

BIGBANG[®]

Corporate Apparel





CREA
TRANSFORMA
MEJORA

NOSOTROS
TE CUBRIMOS

A man in a blue shirt and a woman in a red shirt are walking outdoors, smiling and looking at each other. The background is a lush green field. The image is partially obscured by a white diagonal shape on the left side.

DISFRUTA LO QUE HACES

Apasionados por construir la imagen de las empresas e instituciones, ofrecemos las mejores **prendas de uso continuo** para el sector corporativo, sport, clínico y gourmet.



7 / CORPORATIVA



Gabardina

| | |
|---------------|----|
| Pop | 6 |
| Super Pop | 7 |
| Euro | 8 |
| Oxford | |
| Heli | 9 |
| Astro | 10 |

| | |
|--------|----|
| Moon | 11 |
| Cosmos | 12 |
| Zodiac | 13 |

Popelina

| | |
|-------|----|
| Sun | 14 |
| iO | 15 |
| Comet | 16 |

31 /SPORT



| | |
|------------|----|
| Narvi | 31 |
| Kat t | 32 |
| Katt Solid | 33 |
| Artic | 34 |

38 /GOURMET



| | |
|---------------|----|
| Filipina Chef | 37 |
| Pantalón Chef | 38 |
| Accesorios | 39 |

42 /CLÍNICO



| | |
|------------------|----|
| Bata Médica | 41 |
| Bata Laboratorio | 42 |
| Conjunto Médico | 43 |
| Filipina Médica | 44 |
| Playera Zipp | 45 |

24 / BOTTOMS



| | |
|------------------|----|
| Deimos Flat | 23 |
| Ares Pantalón | 24 |
| Ares Bermuda | 25 |
| Ares Falda Corta | 26 |
| Ares Falda Lápiz | 27 |
| Taury | 28 |
| Titán | 29 |

48 / TABLAS DE MEDIDAS

| | |
|-----------------------------|----|
| Camisa Caballero | 48 |
| Blusa Dama | 49 |
| Playera tipo polo KATT | 50 |
| Playera Narvi | 51 |
| Pantalones Caballero y Dama | 52 |
| Faldas Ares | 53 |
| Bermuda Ares | 54 |
| Filipina Chef | 55 |
| Pantalón Chef | 56 |

NUESTROS ESTILOS/ CABALLERO



CL /
Caballero
Manga
Larga



CC /
Caballero
Manga
Corta

NUESTRA CAMISA

BOLSA

Tamaño pasaporte, con portapluma y remaches de seguridad para conservar firmeza. Detallado interior limpio.

CUELLO

Cuellos simétricos y reforzados con material de alta calidad que dan vista.

COSTURAS

Doble costura, reforzada y hecha con maquinaria especializada. Terminados impecables al derecho y al revés.

BOTONES

Botones reforzados.
Doble botón de repuesto.



MANGAS /PUÑOS

Doble costura y acabado limpio que aseguran durabilidad y comodidad.



nueva MODERN FIT

- Sin botón en puntas del cuello
- Reducido en mangas y pecho
- Bolsa más pequeña
- Forma en cintura

NUESTRAS **TELAS**



GABARDINA

Es la tela más popular para uso en uniforme debido a que su construcción la hace durable, resistente y de un grosor que protege. Es ideal para actividades de uso continuo o al aire libre. Mantiene su cuerpo por mucho tiempo.

Super Pop • Pop • Euro

OXFORD

Su tejido mezcla dos hilos de diferente tonalidad, le da una vista de colores suaves. Es una tela fresca y la más usada para confeccionar camisas porexcelencia.

Moon • Astro • Zodiac • Cosmos • Heli

POPELINA

Se caracteriza por ser una tela ligera y es la más delgada de toda la oferta de telas en BIGBANG. Su construcción le permite mucha versatilidad de usos: desde climas cálidos hasta ambientes ejecutivos.

Comet • IO • Sun • Maui • Lyon • Thyone

MEZCLILLA

La mezclilla no necesita presentación. Se ofrece en estilos para trabajos operativos y de uso continuo. Es 100% algodón y de excelente calidad, lo que la hace muy durable y además no pasa de moda.

Jeans • Denim • Ranger

NUESTROS ESTILOS/ DAMA



DLP /
Dama
Manga
Larga
Pinzada



D3/4P /
Dama
Manga
3/4
Pinzada





DCP /
Dama
Manga
Corta
Pinzada

POP

GABARDINA
100% ALGODÓN
5.50 OZ

TWILL
100% COTTON
5.50 OZ

| | TALLA | ESTILO | BLANCO |
|-------------------------------------------------------------------------------------|---------|--------|--------|
|  | 2XS-4XL | CC | ● |
| | | CL | ● |
|  | 2XS-4XL | DLP | ● |

BLANCO



*Sugerencias de decoración: serigrafía y bordado.

CL



Caballero
Manga
Larga

CC



Caballero
Manga
Corta

DLP



Dama
Manga
Larga
Pinzada

GABARDINA
60% ALGODÓN
40% POLIÉSTER
5.60 OZ

TWILL
60% COTTON
40% POLYESTER
5.60 OZ

SUPER POP

| | TALLA | ESTILO | ROJO | VERDE | A. CIELO | A. REY | MARINO | NEGRO | AMARILLO | ARENA | NARANJA | BLANCO | A. FRANCIA | KHAKI | TINTO |
|---|---------|--------|------|-------|----------|--------|--------|-------|----------|-------|---------|--------|------------|-------|-------|
| ♂ | 2XS-4XL | CC | ● | / | ● | / | ● | ● | / | ● | / | ● | ● | / | / |
| | | CL | ● | ● | ● | ● | ● | ● | ● | ● | ● | ● | ● | ● | ● |
| ♀ | 2XS-4XL | DCP | ● | / | ● | / | ● | ● | / | ● | / | ● | ● | / | / |
| | | D3/4P | ● | / | ● | / | ● | ● | / | ● | / | ● | ● | / | / |
| | | DLP | ● | ● | ● | ● | ● | ● | ● | ● | ● | ● | ● | ● | ● |



*Sugerencias de decoración: serigrafía y bordado.



EURO

GABARDINA
60% ALGODÓN
40% POLIÉSTER
5.50 OZ

TWILL
60% COTTON
40% POLYESTER
5.50 OZ

| | TALLA | ESTILO | CEREZA | MARINO | A. JEANS | BLANCO |
|-------------------------------------------------------------------------------------|---------|--------|--------|--------|----------|--------|
|  | 2XS-4XL | CC | ● | / | / | ● |
| | | CL | ● | ● | ● | ● |
|  | 2XS-4XL | DCP | / | / | / | ● |
| | | D3/4P | ● | / | / | ● |
| | | DLP | ● | ● | ● | ● |



*Sugerencias de decoración: serigrafía y bordado.



Caballero
Manga
Larga



Caballero
Manga
Corta



Dama
Manga
Larga
Pinzada



Dama
Manga
3/4
Pinzada



Dama
Manga
Corta

OXFORD
60% ALGODÓN
40% POLIÉSTER
4.20 OZ
ACABADO SUAVE

OXFORD
60% COTTON
40% POLYESTER
4.20 OZ
SUPER SOFT TEXTURE

HELI

| | TALLA | ESTILO | CIRUELA | BLANCO | MIEL | LAGO | CENIZA |
|---|---------|--------|---------|--------|------|------|--------|
| ♂ | 2XS-4XL | CC | ● | ● | / | ● | ● |
| | | CL | ● | ● | ● | ● | ● |
| ♀ | 2XS-4XL | DCP | ● | ● | / | ● | ● |
| | | D3/4P | ● | ● | / | ● | ● |
| | | DLP | ● | ● | ● | ● | ● |

CIRUELA

BLANCO

MIEL

LAGO

CENIZA

*Sugerencias de decoración: serigrafía y bordado.

DCP



Dama
Manga
Corta
Pinzada

D3/4P



Dama
Manga
3/4
Pinzada

DLP



Dama
Manga
Larga
Pinzada

CC



Caballero
Manga
Corta

CL



Caballero
Manga
Larga

ASTRO

OXFORD
60% ALGODÓN
40% POLIÉSTER
4.40 OZ

OXFORD
60% COTTON
40% POLYESTER
4.40 OZ

| | TALLA | ESTILO | ROSA | BLANCO | A. CIELO | VERDE | GRIS | ARENA | ROJO | PLUMBAGO |
|---|---------|--------|------|--------|----------|-------|------|-------|------|----------|
| ♂ | 2XS-4XL | CC | ● | ● | ● | ● | ● | / | ● | ● |
| | | CL | ● | ● | ● | ● | ● | ● | ● | ● |
| ♀ | 2XS-4XL | DCP | ● | ● | ● | ● | ● | / | ● | ● |
| | | D3/4P | ● | ● | ● | ● | ● | ● | ● | ● |
| | | DLP | ● | ● | ● | ● | ● | ● | ● | ● |





*Sugerencias de decoración: serigrafía y bordado.



OXFORD
60% ALGODÓN
40% POLIÉSTER
5.30 OZ

OXFORD
60% COTTON
40% POLYESTER
5.30 OZ

MOON

| | TALLA | ESTILO | A. REY | BLANCO | A. FRANCIA |
|-----------------------------------------------------------------------------------|---------|--------|--------|--------|------------|
|  | 2XS-4XL | CC | ● | ● | ● |
| | | CL | ● | ● | ● |
|  | 2XS-4XL | DCP | ● | ● | ● |
| | | D3/4P | ● | ● | ● |
| | | DLP | ● | ● | ● |



A. REY



BLANCO



A. FRANCIA

*Sugerencias de decoración: serigrafía y bordado.

DCP



Dama
Manga
Corta
Pinzada

D3/4P



Dama
Manga
3/4
Pinzada

DLP



Dama
Manga
Larga
Pinzada

CC



Caballero
Manga
Corta

CL





Caballero
Manga
Larga



COSMOS

OXFORD
60% ALGODÓN
40% POLIÉSTER
5.30 OZ

OXFORD
60% COTTON
40% POLYESTER
5.30 OZ

| | TALLA | ESTILO | A. REY |
|-------------------------------------------------------------------------------------|---------|--------|--------|
|  | 2XS-4XL | CC | ● |
| | | CL | ● |
|  | 2XS-4XL | DCP | ● |
| | | D3/4P | ● |
| | | DLP | ● |



*Sugerencias de decoración: serigrafía y bordado.



Caballero
Manga
Larga



Caballero
Manga
Corta



Dama
Manga
Larga
Pinzada



Dama
Manga
3/4
Pinzada





Dama
Manga
Corta
Pinzada

OXFORD MIL RAYAS
60% ALGODÓN
40% POLIÉSTER
5.30 OZ

STRIPED OXFORD
60% COTTON
40% POLYESTER
5.30 OZ

ZODIAC

| | TALLA | ESTILO | A. CIELO |
|-----------------------------------------------------------------------------------|---------|--------|----------|
|  | 2XS-4XL | CL | ● |
|  | 2XS-4XL | DCP | / |
| | | D3/4P | / |
| | | DLP | ● |

A.CIELO

*Sugerencias de decoración: serigrafía y bordado.

DLP



Dama
Manga
Larga
Pinzada

CL



Caballero
Manga
Larga



SUN

POPELINA
60% ALGODÓN
40% POLIÉSTER
3.60 OZ

POPLIN
60% COTTON
40% POLYESTER
3.60 OZ

| | TALLA | ESTILO | A. REY | NARANJA | AZUL | UVA | A. MARINO | NEGRO |
|---|---------|--------|--------|---------|------|-----|-----------|-------|
| ♂ | 2XS-4XL | CC | ● | ● | ● | ● | ● | / |
| | | CL | ● | ● | ● | ● | ● | ● |
| ♀ | 2XS-4XL | DCP | ● | ● | ● | ● | ● | / |
| | | D3/4P | ● | ● | ● | ● | ● | / |
| | | DLP | ● | ● | ● | ● | ● | ● |




A. REY



NARANJA



AZUL



UVA



MARINO



NEGRO

*Sugerencias de decoración: serigrafía y bordado.



CL
Caballero
Manga
Larga



CC
Caballero
Manga
Corta



DLP
Dama
Manga
Larga
Pinzada



D3/4P
Dama
Manga
3/4
Pinzada



DCP
Dama
Manga
Corta
Pinzada

PEPELINA
60% ALGODÓN
40% POLIÉSTER
3.60 OZ

POPLIN
60% COTTON
40% POLYESTER
3.60 OZ



| | TALLA | ESTILO | ROSA | MARINO | A. CIELO | VERDE | AMARILLO | ARENA |
|--|---------|--------|------|--------|----------|-------|----------|-------|
| | 2XS-4XL | CC | ● | ● | ● | ● | / | ● |
| | | CL | ● | ● | ● | ● | ● | ● |
| | 2XS-4XL | DCP | ● | ● | ● | ● | / | ● |
| | | D3/4P | ● | ● | ● | ● | / | ● |
| | | DLP | ● | ● | ● | ● | ● | ● |



*Sugerencias de decoración: serigrafía y bordado.



COMET

POPELINA
60% ALGODÓN
40% POLIÉSTER
5.00 OZ

POPLIN
60% COTTON
40% POLYESTER
5.00 OZ

| | TALLA | ESTILO | AZUL |
|-------------------------------------------------------------------------------------|---------|--------|------|
|  | 2XS-4XL | CC | / |
| | | CL | ● |
|  | 2XS-4XL | DCP | / |
| | | D3/4P | / |
| | | DLP | ● |

AZUL

*Sugerencias de decoración: serigrafía y bordado.

CL



Caballero
Manga
Larga

DLP



Dama
Manga
Larga
Pinzada

PEPELINA
60% ALGODÓN
40% POLIÉSTER
3.75 OZ

POPLIN
60% COTTON
40% POLYESTER
3.75 OZ

MAUI

| | TALLA | ESTILO | BLANCO | GRIS | PLUMBAGO |
|---|---------|--------|--------|------|----------|
| ♂ | 2XS-4XL | CC | ● | ● | ● |
| | | CL | ● | ● | ● |
| ♀ | 2XS-4XL | DCP | ● | ● | ● |
| | | D3/4P | ● | ● | ● |
| | | DLP | ● | ● | ● |





*Sugerencias de decoración: serigrafía y bordado.



THYONE

POPELINA / TAFETÁN
60% ALGODÓN
40% POLIÉSTER
3.70 OZ
ACABADO SUAVE

POPLIN / TAFFETA
60% COTTON
40% POLYESTER
3.70 OZ
SUPER SOFT TEXTURE

| | TALLA | ESTILO | A. FRANCIA | GRIS ACERO |
|-------------------------------------------------------------------------------------|---------|--------|------------|------------|
|  | 2XS-2XL | CC | / | / |
| | | CL | ● | ● |
|  | 2XS-2XL | DCP | / | / |
| | | D3/4P | / | / |
| | | DLP | ● | ● |

- Retención de color
- Alta resistencia
- Confortable
- Tela suave
- Ligera



A. FRANCIA



G. ACERO

*Sugerencias de decoración: serigrafía y bordado.

CL




Caballero
Manga
Larga

DLP





Dama
Manga
Larga
Pinzada



PEPELINA
60% ALGODÓN
40% POLIÉSTER
3.70OZ

POPLIN
60% COTTON
40% POLYESTER
3.70OZ

LYON

| | TALLA | ESTILO | LAGO | UVA |
|-----------------------------------------------------------------------------------|---------|--------|------|-----|
|  | 2XS-2XL | CC | / | / |
| | | CL | ● | ● |
|  | 2XS-2XL | D3/4P | / | / |
| | | D3/4P | / | / |
| | | DLP | ● | ● |

- Retención de color
- Alta resistencia
- Confortable
- Tela suave
- Ligera

LAGO

UVA

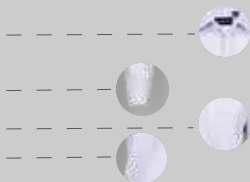
*Sugerencias de decoración: serigrafía y bordado.

nuevo
— MODERN FIT
CORTE PARA CABALLERO

nuevo

MODERN FIT CABALLERO

- Sin botón en puntas del cuello
- Reducido en mangas y pecho
- Bolsa más pequeña
- Forma en cintura



Caballero
Manga Larga



Dama
Manga Larga
Pinzada

JEANS

MEZCLILLA
100% ALGODÓN
7.60 OZ

DENIM
100% COTTON
7.60 OZ

| | TALLA | ESTILO | ÍNDIGO |
|-------------------------------------------------------------------------------------|---------|--------|--------|
|  | 2XS-4XL | CL | ● |



*Sugerencias de decoración: serigrafía y bordado.

CL





Caballero
Manga
Larga

*EL TONO DE LA MEZCLILLA PUEDE SER DISTINTO AL DE ESTA FOTOGRAFÍA

MEZCLILLA
100% COTTON
7.60 OZ

DENIM
100% COTTON
7.60 OZ

DENIM

| | TALLA | ESTILO | ÍNDIGO |
|-----------------------------------------------------------------------------------|---------|--------|--------|
|  | 2XS-4XL | CC | ● |
| | | CL | ● |
|  | 2XS-4XL | DCP | ● |
| | | D3/4P | ● |
| | | DLP | ● |



*Sugerencias de decoración: serigrafía y bordado.



DCP

Dama
Manga
Corta
Pinzada



D3/4P

Dama
Manga
3/4
Pinzada



DLP

Dama
Manga
Larga
Pinzada



CC

Caballero
Manga
Corta



CL

Caballero
Manga
Larga

*EL TONO DE LA MEZCLILLA PUEDE SER DISTINTO AL DE ESTA FOTOGRAFÍA

RANGER

MEZCLILLA
100% ALGODÓN
7.60 OZ
ESTILO TEXAS

DENIM
100% COTTON
7.60 OZ
TEXAS EDITION DESIGN

| | TALLA | ESTILO | ÍNDIGO |
|-------------------------------------------------------------------------------------|---------|--------|--------|
|  | 2XS-4XL | CL | ● |



*Sugerencias de decoración: serigrafía y bordado.

*EL TONO DE LA MEZCLILLA PUEDE SER DISTINTO AL DE ESTA FOTOGRAFÍA

CL



Caballero
Manga
Larga

GABARDINA
60% ALGODÓN
40% POLIÉSTER
8.80 OZ

TWILL
60% COTTON
40% POLYESTER
8.80 OZ

DEIMOS FLAT

| | TALLA | ESTILO | A. MARINO | NEGRO | ARENA | KHAKI | GRIS |
|-----------------------------------------------------------------------------------|------------------------------------------------------------------------|--------|-----------|-------|-------|-------|------|
|  | 28, 29, 30, 31, 32, 33, 34, 36, 38, 40, 42, 44, 46, 48, 50 | CP | ● | ● | ● | ● | ● |



*Sugerencias de decoración: bordado



CP



Caballero
Pantalón




ARES PANTALÓN

GABARDINA STRETCH
60% ALGODÓN
37% POLIÉSTER
3% ELASTANO
7.50 OZ

SPANDEX TWILL
60% COTTON
37% POLYESTER
3% ELASTANE
7.50 OZ

| | TALLA | ESTILO | A. MARINO | NEGRO | ARENA | KHAKI | GRIS |
|-------------------------------------------------------------------------------------|-------------------------------------------------------|--------|-----------|-------|-------|-------|------|
|  | 1, 3, 5, 7, 9 11, 13, 15, 17, 19, 21, 23, 25 | DP | ● | ● | ● | ● | ● |



*Sugerencias de decoración: bordado



DP



Dama
Pantalón

GABARDINA STRETCH SPANDEX TWILL
 60% ALGODÓN 60% COTTON
 37% POLIÉSTER 37% POLYESTER
 3% ELASTANO 3% ELASTANE
 7.50 OZ 7.50 OZ

ARES BERMUDA

| | TALLA | ESTILO | A. MARINO | NEGRO | ARENA | KHAKI | GRIS |
|-----------------------------------------------------------------------------------|-------------------------------------------------------|--------|-----------|-------|-------|-------|------|
|  | 1, 3, 5, 7, 9 11, 13, 15, 17, 19, 21, 23, 25 | DB | ● | ● | ● | ● | ● |



*Sugerencias de decoración: bordado



DB






Dama
Bermuda

ARES FALDA CORTA

GABARDINA STRETCH
60% ALGODÓN
37% POLIÉSTER
3% ELASTANO
7.50 OZ

SPANDEX TWILL
60% COTTON
37% POLYESTER
3% ELASTANE
7.50 OZ

| | TALLA | ESTILO | A. MARINO | NEGRO | ARENA | KHAKI | GRIS |
|-------------------------------------------------------------------------------------|-------------------------------------------------------|--------|-----------|-------|-------|-------|------|
|  | 1, 3, 5, 7, 9 11, 13, 15, 17, 19, 21, 23, 25 | DFC | ● | ● | ● | ● | ● |



*Sugerencias de decoración: bordado



DFC



Dama
Falda Corta

GABARDINA STRETCH SPANDEX TWILL
 60% ALGODÓN 60% COTTON
 37% POLIÉSTER 37% POLYESTER
 3% ELASTANO 3% ELASTANE
 7.50 OZ 7.50 OZ

ARES FALDA LÁPIZ

| | TALLA | ESTILO | A. MARINO | NEGRO | ARENA | KHAKI | GRIS |
|-----------------------------------------------------------------------------------|-------------------------------------------------------|--------|-----------|-------|-------|-------|------|
|  | 1, 3, 5, 7, 9 11, 13, 15, 17, 19, 21, 23, 25 | DFL | ● | ● | ● | ● | ● |



*Sugerencias de decoración: bordado



DFL



Dama
Falda Lápis



TAURY

mezclilla SPANDEX

MEZCLILLA STRETCH
81% ALGODÓN
17% POLIÉSTER
2% ELASTANO
9.50 OZ

SPANDEX DENIM
81% COTTON
17% POLYESTER
2% ELASTANE
9.50 OZ

| | TALLA | ESTILO | ÍNDIGO |
|-------------------------------------------------------------------------------------|--------------------------------------------------------|--------|--------|
|  | 1, 3, 5, 7, 9, 11, 13, 15, 17, 19, 21. 23, 25 | DP | ● |

PRETINA CONTOUR:

ajuste perfecto a cintura y cadera.

- No se deforma
- Estabilidad de Fibra
- Tiros medios / tiro trasero fino y delicado para que resalte la figura



*Sugerencias de decoración: bordado



DP



Dama
Pantalón

*EL TONO DE LA MEZCLILLA PUEDE SER DISTINTO AL DE ESTA FOTOGRAFÍA

MEZCLILLA
100% ALGODÓN
14.00 OZ

DENIM
100% COTTON
14.00 OZ

TITÁN

| | TALLA | ESTILO | ÍNDIGO |
|-----------------------------------------------------------------------------------|------------------------------------------------------------------------|--------|--------|
|  | 28, 29, 30, 31, 32, 33, 34, 36, 38, 40, 42, 44, 46, 48, 50 | CP | ● |



*Sugerencias de decoración: bordado



Caballero
Pantalón

*EL TONO DE LA MEZCLILLA PUEDE
SER DISTINTO AL DE ESTA FOTOGRAFÍA

NARVI

PIQUÉ
50% ALGODÓN
50% POLIÉSTER
8.00 OZ
270 gr/m²

PIQUE
50% COTTON
50% POLYESTER
8.00 OZ
270 gr/m²

- Aletilla combinada con tela mil rayas
- Tela con teñido de alta solidez / retiene color
- Refuerzo interno de hombros
- Costuras decorativas
- Excelente construcción con tela de alta resistencia, durabilidad y protección.

| | TALLA | ESTILO | ROJO | CORAL | V. LIMA | A. REY | A. FRANCIA | MARINO | TITANIUM | BLANCO | LILA | NEGRO |
|-------------------------------------------------------------------------------------|---------|--------|------|-------|---------|--------|------------|--------|----------|--------|------|-------|
|  | 3XS-5XL | CC | ● | ● | ● | ● | ● | ● | ● | ● | ● | ● |
|  | 3XS-4XL | DC | ● | ● | ● | ● | ● | ● | ● | ● | ● | ● |



*Sugerencias de decoración: bordado, serigrafía y vinil textil.

CC



Playera
Polo
Caballero

DC



Playera
Polo
Dama

JERSEY
100% POLIÉSTER
4.90 OZ
165 gr/m²

JERSEY
100% POLYESTER
4.90 OZ
165 gr/m²

KATT



ANTIMICROBIAL



DISPERSOR DE HUMEDAD



PROTECCIÓN UV 30



LIGERA



STRETCH



SÚPER FRESCA

| | TALLA | ESTILO | ROJO | G.CLARO | VERDE | A. REY | G.OSCURO | A.MARINO |
|--|---------|----------|------|---------|-------|--------|----------|----------|
| | 2XS-4XL | KATTJCCC | ● | ● | ● | ● | ● | ● |
| | 2XS-4XL | KATTJCDC | ● | ● | ● | ● | ● | ● |



ROJO



G.CLARO



VERDE



A. REY



G.OSCURO



A.MARINO

*Sugerencias de decoración: bordado, serigrafía y vinil textil.

KATTJCCC



Playera
Polo
Caballero

KATTJCDC



Playera
Polo
Dama



KATT SOLID

INTERLOCK
100% POLIÉSTER
155 gr/m²
4.57 OZ

INTERLOCK
100% POLYESTER
155 gr/m²
4.57 OZ



ANTIMICROBIAL

DISPERSOR DE
HUMEDAD

PROTECCIÓN UV 30

SÚPER
FRESCA

STRETCH



LIGERA



| | TALLA | ESTILO | NEGRO | ROJO | BLANCO |
|-------------------------------------------------------------------------------------|---------|----------|-------|------|--------|
|  | 2XS-4XL | KATTSOCC | ● | ● | ● |
|  | 2XS-4XL | KATTSODC | ● | ● | ● |

NEGRO

ROJO

BLANCO

*Sugerencias de decoración: bordado, serigrafía y vinil textil.

KATTSOCC



Playera
Polo
Caballero

KATTSODC



Playera
Polo
Dama

FLEECE
100% POLIÉSTER
RECICLADO
335 gr/m²
9.90 OZ

FLEECE
100% POLYESTER
RECYCLED
335 gr/m²
9.90 OZ

ARTIC



CHAMARRA
SUSTENTABLE

| | TALLA | ESTILO | ROJO | NEGRO | GRIS |
|--|--------|--------|------|-------|------|
| | XS-2XL | ARTCCC | ● | ● | ● |
| | XS-XL | ARTCDC | ● | ● | ● |

- Dos líneas laterales en mangas
- Cierre de poliéster de alta resistencia
- Bolsas frontales

eco friendly

Esta chamarra está confeccionada con botellas de PET que podrían haber terminado en océanos o campos.

ROJO

NEGRO

GRIS



ARTCDC



Dama
Chamarra

ARTCCC



Caballero
Chamarra

*Sugerencias de decoración: bordado, serigrafía y vinil textil.

TABLA DISPONIBILIDAD

GABARDINA

MODELO COLOR



POP
GABARDINA
100 % ALGODÓN
5.50 OZ

Blanco

2XS-4XL 2XS-4XL / / 2XS-4XL

SUPER POP
GABARDINA
60% ALGODÓN
40% POLIÉSTER
5.60 OZ

Rojo
Verde
A. Cielo
Marino
Negro
Amarillo
Arena
Naranja
Blanco
A. Francia
Khaki
A. Rey
Tinto

2XS-4XL 2XS-4XL 2XS-4XL 2XS-4XL 2XS-4XL
/ 2XS-2XL / / 2XS-2XL
2XS-4XL 2XS-4XL 2XS-4XL 2XS-4XL 2XS-4XL
2XS-4XL 2XS-4XL 2XS-4XL 2XS-4XL 2XS-4XL
/ 2XS-2XL / / 2XS-2XL
2XS-4XL 2XS-4XL 2XS-4XL 2XS-4XL 2XS-4XL
2XS-4XL 2XS-4XL 2XS-4XL 2XS-4XL 2XS-4XL
/ 2XS-2XL / / 2XS-2XL
/ 2XS-2XL / / 2XS-2XL
/ 2XS-2XL / / 2XS-2XL

EURO
GABARDINA
60% ALGODÓN
40% POLIÉSTER
5.50 OZ

Cereza
A. Jeans
Marino
Blanco

2XS-4XL 2XS-4XL / 2XS-4XL 2XS-4XL
/ 2XS-2XL / / 2XS-2XL
/ 2XS-2XL / / 2XS-2XL
2XS-4XL 2XS-4XL 2XS-4XL 2XS-4XL 2XS-4XL

MODELO COLOR



HELI
OXFORD
60% ALGODÓN
40% POLIÉSTER
4.20 OZ
ACABADO SUAVE

Ciruela
Blanco
Miel
Lago
Ceniza

2XS-4XL 2XS-4XL 2XS-4XL 2XS-4XL 2XS-4XL
2XS-4XL 2XS-4XL 2XS-4XL 2XS-4XL 2XS-4XL
/ 2XS-2XL / / 2XS-2XL
2XS-4XL 2XS-4XL 2XS-4XL 2XS-4XL 2XS-4XL
2XS-4XL 2XS-4XL 2XS-4XL 2XS-4XL 2XS-4XL

ASTRO
OXFORD
60% ALGODÓN
40% POLIÉSTER
4.40 OZ

Rosa
Blanco
A. Cielo
Verde
Gris
Arena
Rojo
Plumbago

2XS-4XL 2XS-4XL 2XS-4XL 2XS-4XL 2XS-4XL
2XS-4XL 2XS-4XL 2XS-4XL 2XS-4XL 2XS-4XL
2XS-4XL 2XS-4XL 2XS-4XL 2XS-4XL 2XS-4XL
2XS-4XL 2XS-4XL 2XS-4XL 2XS-4XL 2XS-4XL
2XS-4XL 2XS-4XL 2XS-4XL 2XS-4XL 2XS-4XL
/ 2XS-4XL / 2XS-4XL 2XS-4XL
2XS-4XL 2XS-4XL 2XS-4XL 2XS-4XL 2XS-4XL
2XS-4XL 2XS-4XL 2XS-4XL 2XS-4XL 2XS-4XL

MOON
OXFORD
60% ALGODÓN
40% POLIÉSTER
5.30 OZ

A. Rey
Blanco
A. Francia

2XS-4XL 2XS-4XL 2XS-4XL 2XS-4XL 2XS-4XL
2XS-4XL 2XS-4XL 2XS-4XL 2XS-4XL 2XS-4XL
2XS-4XL 2XS-4XL 2XS-4XL 2XS-4XL 2XS-4XL

COSMOS
OXFORD
60% ALGODÓN
40% POLIÉSTER
5.30 OZ

A. Rey

2XS-4XL 2XS-4XL 2XS-4XL 2XS-4XL 2XS-4XL

ZODIAC
OXFORD MIL RAYAS
60% ALGODÓN
40% POLIÉSTER
5.30 OZ

A. Cielo

/ 2XS-4XL / / 2XS-4XL

OXFORD

TABLA DISPONIBILIDAD

POPELINA

MODELO

COLOR



MODELO COLOR



SUN

POPELINA
60% ALGODÓN
40% POLIÉSTER
3.60 OZ

A. Rey
Marino
Negro
Naranja
Uva
Azul

2XS-4XL 2XS-4XL 2XS-4XL 2XS-4XL 2XS-4XL
2XS-4XL 2XS-4XL 2XS-4XL 2XS-4XL 2XS-4XL
/ 2XS-4XL / / 2XS-4XL
2XS-4XL 2XS-4XL 2XS-4XL 2XS-4XL 2XS-4XL
2XS-4XL 2XS-4XL 2XS-4XL 2XS-4XL 2XS-4XL

iO

POPELINA
60% ALGODÓN
40% POLIÉSTER
3.60 OZ

Rosa
Marino
A.Cielo
Verde
Amarillo
Arena

2XS-4XL 2XS-4XL 2XS-4XL 2XS-4XL 2XS-4XL
2XS-4XL 2XS-4XL 2XS-4XL 2XS-4XL 2XS-4XL
2XS-4XL 2XS-4XL 2XS-4XL 2XS-4XL 2XS-4XL
/ 2XS-2XL / / 2XS-2XL
2XS-4XL 2XS-4XL 2XS-4XL 2XS-4XL 2XS-4XL

COMET

POPELINA
60% ALGODÓN
40% POLIÉSTER
5.00 OZ

Azul

/ 2XS-4XL / / 2XS-4XL

MAUI

POPELINA
60% ALGODÓN
40% POLIÉSTER
3.75 OZ

Blanco
Gris
Plumbago

2XS-4XL 2XS-4XL 2XS-4XL 2XS-4XL 2XS-4XL
2XS-4XL 2XS-4XL 2XS-4XL 2XS-4XL 2XS-4XL
2XS-4XL 2XS-4XL 2XS-4XL 2XS-4XL 2XS-4XL

THYONE

POPELINA /TAFETÁN
60% ALGODÓN
40% POLIÉSTER
3.70 OZ

A. Francia
Gris Acero

/ 2XS-2XL / / 2XS-2XL
/ 2XS-2XL / / 2XS-2XL

LYON

POPELINA /TAFETÁN
60% ALGODÓN
40% POLIÉSTER
3.70 OZ

Lago
Uva

/ 2XS-2XL / / 2XS-2XL
/ 2XS-2XL / / 2XS-2XL

JEANS

MEZCLILLA
100% ALGODÓN
7.60 OZ

Índigo

/ 2XS-4XL / / /

DENIM

MEZCLILLA
100% ALGODÓN
7.60 OZ

Índigo

2XS-4XL 2XS-4XL 2XS-4XL 2XS-4XL 2XS-4XL

RANGER

MEZCLILLA
100% ALGODÓN
7.60 OZ
TEXAS EDITION DESIGN

Índigo

/ 2XS-4XL / / /

MEZCLILLA

TABLA DISPONIBILIDAD

PANTALÓN

MODELO COLOR



DEIMOS FLAT
GABARDINA
60% ALGODÓN
40% POLIÉSTER
8.80 OZ

Marino
Negro
Arena
Khaki
Gris

| | | |
|-------|---|---|
| 28-50 | / | / |
| 28-50 | / | / |
| 28-50 | / | / |
| 28-50 | / | / |
| 28-50 | / | / |

TITÁN
MEZCLILLA
100% ALGODÓN
14 OZ

Índigo

| | | |
|-------|---|---|
| 28-50 | / | / |
|-------|---|---|

TAURY
MEZCLILLA
81% ALGODÓN
17% POLIÉSTER
2% ELASTANO
9.50 OZ

Índigo

| | | |
|---|------|---|
| / | 1-25 | / |
|---|------|---|

ARES PANTALÓN
GABARDINA SPANDEX
60% ALGODÓN
37% POLIÉSTER
3% ELASTANO
7.50 OZ

Marino
Negro
Arena
Khaki
Gris

| | | |
|---|------|---|
| / | 1-25 | / |
| / | 1-25 | / |
| / | 1-25 | / |
| / | 1-25 | / |
| / | 1-25 | / |

MODELO COLOR



ARES BERMUDA
GABARDINA SPANDEX
60% ALGODÓN
37% POLIÉSTER
3% ELASTANO
7.50 OZ

Marino
Negro
Arena
Khaki
Gris

| |
|------|
| 1-25 |
| 1-25 |
| 1-25 |
| 1-25 |
| 1-25 |

BERMUDA

MODELO COLOR



ARES FALDA
GABARDINA SPANDEX
60% ALGODÓN
37% POLIÉSTER
3% ELASTANO
7.50 OZ

Marino
Negro
Arena
Khaki
Gris

| | |
|------|------|
| 1-25 | 1-25 |
| 1-25 | 1-25 |
| 1-25 | 1-25 |
| 1-25 | 1-25 |
| 1-25 | 1-25 |

FALDA

TABLA DISPONIBILIDAD



MODELO COLOR

NARVI

PIQUÉ

50% ALGODÓN

50% POLIÉSTER

8.00 OZ

270 GR/M²

Rojo

Coral

V. Lima

A. Francia

A. Rey

Marino

Negro

Titanium

Blanco

Lila

3XS-5XL

3XS-5XL

3XS-5XL

3XS-5XL

3XS-5XL

3XS-5XL

3XS-5XL

3XS-5XL

3XS-5XL

3XS-5XL

3XS-4XL

3XS-4XL

3XS-4XL

3XS-4XL

3XS-4XL

3XS-4XL

3XS-4XL

3XS-4XL

3XS-4XL

3XS-4XL

KATT

JERSEY

100% POLIÉSTER

4.90 OZ

165 GR/M²

Rojo

Verde

Azul Rey

Azul Marino

Gris Oscuro

Gris Claro

2XS-4XL

2XS-4XL

2XS-4XL

2XS-4XL

2XS-4XL

2XS-4XL

2XS-4XL

2XS-4XL

2XS-4XL

2XS-4XL

2XS-4XL

2XS-4XL

KATT SOLID

INTERLOCK

100% POLIÉSTER

4.57 OZ

155 GR/M²

Negro

Rojo

Blanco

2XS-4XL

2XS-4XL

2XS-4XL

2XS - 4XL

2XS - 4XL

2XS - 4XL

CHAMARRA

MODELO COLOR

ARTIC

FLEECE

100% POLIÉSTER

9.90 OZ

335 GR/M²

Negro

Rojo

Gris

XS-2XL

XS-2XL

XS-2XL

XS-2XL

XS-2XL

XS-2XL

XS - XL

XS - XL

XS - XL

XS - XL

XS - XL

XS - XL

GABARDINA
60% ALGODÓN
40% POLIÉSTER
5.60 OZ

TWILL
60% COTTON
40% POLYESTER
5.60 OZ

FILIPINA CHEF

| | TALLA | ESTILO | BLANCO | BLANCO | NARANJA | NEGRO | BLANCO |
|-----------------------------------------------------------------------------------|---------|--------|--------|--------|---------|-------|--------|
|  | 2XS-4XL | FL | ● | ● | ● | ● | ● |



*Sugerencias de decoración: serigrafía y vinil textil.




Filipina
Chef



PANTALÓN CHEF

GABARDINA
60% ALGODÓN
40% POLIÉSTER
5.60 OZ

TWILL
60% COTTON
40% POLYESTER
5.60 OZ

| | TALLA | ESTILO | NARANJA | NEGRO |
|-------------------------------------------------------------------------------------|---------|--------|-----------------------|-----------------------|
|  | 2XS-4XL | PCH | <input type="radio"/> | <input type="radio"/> |

NARANJA

NEGRO

*Sugerencias de decoración: serigrafía y vinil textil.

PCH



Pantalón
Chef



TABLA DISPONIBILIDAD ACCESORIOS



GORRO ITALIANO
POLIVINIL
BASE POLIÉSTER
100% POLIÉSTER

POLYVINYL
POLYESTER
100% POLYESTER

| | | | | | | |
|--|----------|--------|--------|---------|--------|-------|
| | TALLA | ESTILO | BLANCO | NARANJA | BLANCO | NEGRO |
| | UNITALLA | GOIC | ● | ● | | |
| | | GOIL | | | | |



GORRO FRANCÉS
GABARDINA
60% ALGODÓN
40% POLIÉSTER
5.60 OZ

TWILL
60% COTTON
40% POLYESTER
5.60 OZ

| | | | |
|--|----------|--------|--------|
| | TALLA | ESTILO | BLANCO |
| | UNITALLA | GOF | ● |



LIMPIÓN
GABARDINA
60% ALGODÓN
40% POLIÉSTER
5.60 OZ

TWILL
60% COTTON
40% POLYESTER
5.60 OZ

| | | | | | | |
|--|----------|--------|--------|---------|--------|-------|
| | TALLA | ESTILO | BLANCO | NARANJA | BLANCO | NEGRO |
| | UNITALLA | LIMP | ● | ● | | |



MANDIL
GABARDINA
60% ALGODÓN
40% POLIÉSTER
5.60 OZ

TWILL
60% COTTON
40% POLYESTER
5.60 OZ

| | | | | | | |
|--|----------|--------|--------|---------|--------|-------|
| | TALLA | ESTILO | BLANCO | NARANJA | BLANCO | NEGRO |
| | UNITALLA | MS/MD | ● | ● | | |



CORBATÍN
GABARDINA
60% ALGODÓN
40% POLIÉSTER
5.60 OZ

TWILL
60% COTTON
40% POLYESTER
5.60 OZ

| | | | | | |
|--|----------|--------|--------|---------|-------|
| | TALLA | ESTILO | BLANCO | NARANJA | NEGRO |
| | UNITALLA | CORB | ● | ● | ● |

GOURMET





MODELO

COLOR

GABARDINA

FILIPINA

GABARDINA
60% ALGODÓN
40% POLIÉSTER
5.60 OZ

| | | |
|------------------|---------|-------------------------------------------------------------------------------------|
| Blanco / Blanco | 2XS-4XL |  |
| Blanco / Negro | 2XS-4XL |  |
| Negro / Blanco | 2XS-4XL |  |
| Blanco / Naranja | 2XS-4XL |  |

PANTALÓN

GABARDINA
60% ALGODÓN
40% POLIÉSTER
5.60 OZ

| | | |
|---------|---------|-------------------------------------------------------------------------------------|
| Negro | 2XS-4XL |  |
| Naranja | 2XS-4XL |  |



MANDIL SENCILLO Y DOBLE

GABARDINA
60% ALGODÓN
40% POLIÉSTER
5.60 OZ

| | | |
|-------------------------|----------|-------------------------------------------------------------------------------------|
| Blanco con bias Naranja | UNITALLA |  |
| Blanco con bias Negro | UNITALLA |  |



LIMPIÓN

GABARDINA
60% ALGODÓN
40% POLIÉSTER
5.60 OZ

| | | |
|-------------------------|----------|-------------------------------------------------------------------------------------|
| Blanco con bias Naranja | UNITALLA |  |
| Blanco con bias Negro | UNITALLA |  |

CORBATÍN

GABARDINA
60% ALGODÓN
40% POLIÉSTER
5.60 OZ

| | | |
|---------|----------|---------------------------------------------------------------------------------------|
| Blanco | UNITALLA |  |
| Negro | UNITALLA |  |
| Naranja | UNITALLA |  |

GORRO FRANCÉS

GABARDINA
60% ALGODÓN
40% POLIÉSTER
5.60 OZ

| | | |
|--------|----------|---------------------------------------------------------------------------------------|
| Blanco | UNITALLA |  |
|--------|----------|---------------------------------------------------------------------------------------|

POLIVINIL

GORRO ITALIANO CORTO Y LARGO

POLIVINIL
100% POLIÉSTER

| | | |
|------------------|----------|---------------------------------------------------------------------------------------|
| Blanco / Negro | UNITALLA |  |
| Blanco / Naranja | UNITALLA |  |

GABARDINA
60% ALGODÓN
40% POLIÉSTER
7.00 OZ

TWILL
60% COTTON
40% POLYESTER
7.00 OZ

BATA MÉDICA

| | TALLA | ESTILO | BLANCO |
|-----------------------------------------------------------------------------------|---------|--------|--------|
|  | 2XS-2XL | BML | ● |

BLANCO

*Sugerencias de decoración: serigrafía y vinil textil.

BML




Bata Médica
Manga Larga



BATA LABORATORIO

GABARDINA
60% ALGODÓN
40% POLIÉSTER
7.00 OZ

TWILL
60% COTTON
40% POLYESTER
7.00 OZ

| | TALLA | ESTILO | BLANCO |
|-------------------------------------------------------------------------------------|---------|--------|--------|
|  | 2XS-2XL | BLC | ● |

BLANCO

*Sugerencias de decoración: serigrafía y vinil textil.

BLC



Bata Laboratorio
Manga Corta

A. MARINO
PEPELINA
60% ALGODÓN
40% POLIÉSTER
3.60 OZ

POPLIN
60% COTTON
40% POLYESTER
3.60 OZ

A. CIELO
GABARDINA
60% ALGODÓN
40% POLIÉSTER
5.60 OZ

TWILL
60% COTTON
40% POLYESTER
5.60 OZ

CONJUNTO MÉDICO

| | TALLA | ESTILO | MARINO | A. CIELO |
|-----------------------------------------------------------------------------------|---------|--------|--------|----------|
|  | 2XS-2XL | CMC | ● | ● |

MARINO

A.CIELO

*Sugerencias de decoración: serigrafía y vinil textil.



CMC



Conjunto
Médico Dama
Manga Corta



FILIPINA MÉDICA

OXFORD
VERDE/BLANCO
60% ALGODÓN
40% POLIÉSTER
4.40 OZ

OXFORD
60% COTTON
40% POLYESTER
4.40 OZ

PEPELINA
A. CIELO
60% ALGODÓN
40% POLIÉSTER
3.60 OZ

POPLIN
60% COTTON
40% POLYESTER
3.60 OZ


| | TALLA | ESTILO | A. CIELO | VERDE | BLANCO |
|-------------------------------------------------------------------------------------|---------|--------|----------|-------|--------|
|  | 2XS-2XL | FMC | ● | ● | ● |



A. CIELO



VERDE



BLANCO

*Sugerencias de decoración: serigrafía y vinil textil.



Filipina Médica
Manga Corta



GABARDINA
60% ALGODÓN
40% POLIÉSTER
5.60 OZ

TWILL
60% COTTON
40% POLYESTER
5.60 OZ

PLAYERA ZIPP

| | TALLA | ESTILO | BLANCO | A. FRANCIA |
|-----------------------------------------------------------------------------------|---------|--------|--------|------------|
|  | 2XS-4XL | PZCC | ● | ● |

BLANCO

A.FRANCIA

*Sugerencias de decoración: serigrafía y vinil textil.



PZCC



Playera Zipp
Caballero
Manga Corta



TABLA DISPONIBILIDAD

| GABARDINA | | MODELO | COLOR | MODELO | COLOR | |
|-----------|--------------------------------------------------------------------------------------------|--------|--------------------------------------|----------|-------------------------------------------------------------------------------------------|---------------------------------|
| GABARDINA | BATA MÉDICA GABARDINA 60% ALGODÓN 40% POLIÉSTER 7.00 OZ | | Blanco 2XS-2XL | POPELINA | FILIPINA MÉDICA A. CIELO POPELINA 60% ALGODÓN 40% POLIÉSTER 3.60 OZ | A. Cielo 2XS-2XL |
| | BATA LABORATORIO GABARDINA 60% ALGODÓN 40% POLIÉSTER 7.00 OZ | | Blanco 2XS-2XL | | VERDE/ BLANCO OXFORD 60% ALGODÓN 40% POLIÉSTER 4.40 OZ | Verde 2XS-2XL Blanco 2XS-2XL |
| | PLAYERA ZIPP GABARDINA 60% ALGODÓN 40% POLIÉSTER 5.60 OZ | | Blanco 2XS-4XL A. Francia 2XS-4XL | | | |
| | CONJUNTO MÉDICO A. CIELO GABARDINA 60% ALGODÓN 40% POLIÉSTER 5.60 OZ | | A. Cielo 2XS-2XL | | | |
| | A. MARINO POPELINA 60% ALGODÓN 40% POLIÉSTER 3.60 OZ | | Marino 2XS-2XL | | | |

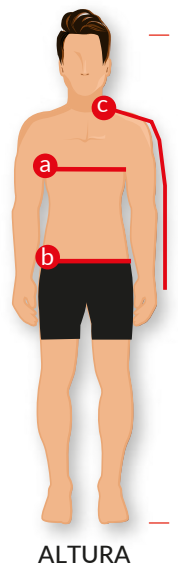
TABLA DE MEDIDAS

CAMISA CABALLERO




*TODAS LAS MEDIDAS SON EN PULGADAS


| TALLAS | TOLERANCIA +/- | 2XS | XS | S | M | L | XL | 2XL | 3XL | 4XL | 5XL |
|-------------------------------------------|----------------|---------------------------|-------------------------------------------|-------------------------------------------|-------------------------------------------|-------------------------------------------|-------------------------------------------|-------------------------------------------|-----------|---------------------|---------------------|
| | | 32 | 34 | 36 | 38 | 40 | 42 | 44 | 46 | 48 | 50 |
| CONTORNO DE PECHO a | 1/2" | 40" - 41 ^{1/2} " | 41 ^{1/2} " - 43 ^{1/2} " | 43 ^{1/2} " - 45 ^{1/2} " | 45 ^{1/2} " - 47 ^{1/2} " | 47 ^{1/2} " - 49 ^{1/2} " | 49 ^{1/2} " - 51 ^{1/2} " | 52" - 54" | 55" - 58" | 59" - 62" | 63" - 65" |
| CONTORNO DE CADERA b | 1/2" | 39" - 39 ^{1/2} " | 40" - 41 ^{1/2} " | 41 ^{1/2} " - 43 ^{1/2} " | 43 ^{1/2} " - 45 ^{1/2} " | 45 ^{1/2} " - 47 ^{1/2} " | 47 ^{1/2} " - 49 ^{1/2} " | 49 ^{1/2} " - 51 ^{1/2} " | 52" - 56" | 55" - 60" | 59" - 63" |
| LARGO DE MANGA DESDE CENTRO BATA c | 1/4" | 32 ^{1/2} " | 33 ^{1/2} " | 34" | 34 ^{1/2} " | 35" | 35 ^{1/2} " | 37" | 37 | 37 ^{1/2} " | 37 ^{1/2} " |



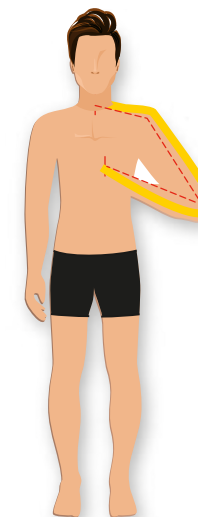
ALTURA



PECHO



CADERA



LARGO BRAZO DESDE CENTRO

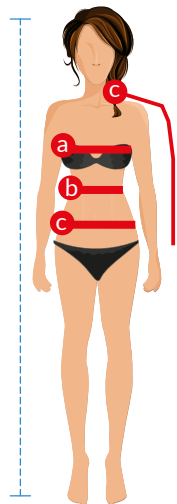
TABLA DE MEDIDAS

BLUSA DAMA



*TODAS LAS MEDIDAS SON EN PULGADAS


| TALLAS | TOLERANCIA +/- | 2XS | XS | S | M | L | XL | 2XL | 3XL | 4XL |
|------------------------------------------------------|-------------------|---------------------------|---------------------------|---------------------------|---------------------------|---------------------------|---------------------------|---------------------------|---------------------------|---------------------------|
| | | 1 | 3 | 5 | 7 | 9 | 11 | 13 | 15 | 17 |
| CONTORNO DE PECHO a | 1/2" | 34" - 35 ^{1/2} " | 36" - 37 ^{1/2} " | 38" - 39 ^{1/2} " | 40" - 41 ^{1/2} " | 42" - 43 ^{1/2} " | 44" - 45 ^{1/2} " | 46" - 47 ^{1/2} " | 48" - 49 ^{1/2} " | 50" - 51 ^{1/2} " |
| CONTORNO DE CINTURA b | 1/2" | 29" - 30 ^{1/2} " | 31" - 32 ^{1/2} " | 33" - 34 ^{1/2} " | 35" - 36 ^{1/2} " | 37" - 38 ^{1/2} " | 39" - 40 ^{1/2} " | 41" - 42 ^{1/2} " | 43" - 44 ^{1/2} " | 45" - 46 ^{1/2} " |
| CONTORNO DE CADERA c | 1/2" | 36" - 37 ^{1/2} " | 38" - 39 ^{1/2} " | 40" - 41 ^{1/2} " | 42" - 43 ^{1/2} " | 44" - 45 ^{1/2} " | 46" - 47 ^{1/2} " | 48" - 49 ^{1/2} " | 50" - 51 ^{1/2} " | 52" - 53 ^{1/2} " |
| LARGO DE MANGA DESDE CENTRO BATA (solo BPL) d | 1/4" | 31 ^{1/2} " | 32 ^{1/4} " | 32 ^{1/2} " | 33 ^{1/4} " | 34" | 34 ^{1/2} " | 35 ^{1/4} " | 35 ^{3/4} " | 36 ^{1/2} " |




ALTURA




PECHO



CINTURA



CADERA



LARGO BRAZO
DESDE CENTRO

TABLA DE MEDIDAS

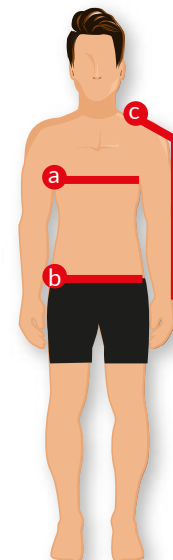
PLAYERA TIPO POLO KATT



CABALLERO

*TODAS LAS MEDIDAS SON EN PULGADAS

| TALLA | TOLERANCIA +/- | 2XS | XS | S | M | L | XL | 2XL | 3XL | 4XL |
|-----------------|----------------|--------------------|--------------------|--------------------|-----------|---------------------|---------------------|---------------------|-----------|---------------------|
| PECHO a | 1/2" | 34" - 36" | 37" - 39" | 40" - 42" | 43" - 45" | 46" - 48" | 49" - 51" | 52" - 54" | 56" - 57" | 58" - 60" |
| CADERA b | 1/2" | 34" - 36" | 37" - 39" | 40" - 42" | 43" - 45" | 46" - 48" | 49" - 51" | 52" - 54" | 56" - 57" | 58" - 60" |
| MANGA c | 1/4" | 9 ^{1/4} " | 9 ^{1/2} " | 9 ^{3/4} " | 10" | 10 ^{1/4} " | 10 ^{1/2} " | 10 ^{3/4} " | 11" | 11 ^{1/4} " |



DAMA

*TODAS LAS MEDIDAS SON EN PULGADAS

| TALLA | TOLERANCIA +/- | 2XS | XS | S | M | L | XL | 2XL | 3XL | 4XL |
|------------------|----------------|---------------------------|---------------------------|---------------------------|-------------------------------------------|-------------------------------------------|---------------------------|---------------------------|-------------------------------------------|-------------------------------------------|
| PECHO a | 1/2" | 32" - 33 ^{1/2} " | 34" - 35 ^{1/2} " | 36" - 37 ^{1/2} " | 38" - 39 ^{1/2} " | 40 ^{1/2} " - 42 ^{1/2} " | 44" - 45 ^{1/2} " | 46" - 48 ^{1/2} " | 49 ^{1/2} " - 52 ^{1/2} " | 53 ^{1/2} " - 55 ^{1/2} " |
| CINTURA b | 1/2" | 29" - 30 ^{1/2} " | 31" - 32 ^{1/2} " | 33" - 35 ^{1/2} " | 35 ^{1/2} " - 36 ^{1/2} " | 37" - 39 ^{1/2} " | 40" - 42 ^{1/2} " | 43" - 45 ^{1/2} " | 46" - 49 ^{1/2} " | 50" - 53 ^{1/2} " |
| CADERA c | 1/2" | 32" - 33 ^{1/2} " | 34" - 35 ^{1/2} " | 36" - 37 ^{1/2} " | 38" - 39 ^{1/2} " | 40" - 41 ^{1/2} " | 42" - 45 ^{1/2} " | 46" - 48 ^{1/2} " | 49" - 52 ^{1/2} " | 53" - 56 ^{1/2} " |
| MANGA d | 1/4" | 6 ^{1/2} " | 6 ^{3/4} " | 7" | 7 ^{1/4} " | 7 ^{1/2} " | 7 ^{3/4} " | 8" | 8 ^{1/4} " | 8 ^{1/2} " |

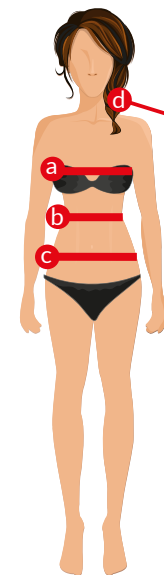


TABLA DE MEDIDAS

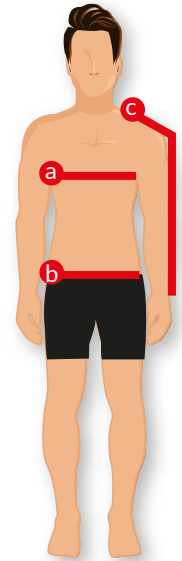
PLAYERA NARVI



CABALLERO

*TODAS LAS MEDIDAS SON EN PULGADAS

| TALLA | TOLERANCIA +/- | 3XS | 2XS | XS | S | M | L | XL | 2XL | 3XL | 4XL | 5XL |
|-----------------|----------------|---------------------------|---------------------|---------------------|---------------------|---------------------|---------------------|-----------|---------------------|---------------------|---------------------|-----------|
| PECHO a | 1/2" | 32" - 33 ^{1/2} " | 34" - 36" | 37" - 39" | 40" - 42" | 43" - 45" | 46" - 48" | 49" - 51" | 52" - 54" | 55" - 57" | 58" - 60" | 51" - 63" |
| CADERA b | 1/2" | 32" - 33 ^{1/2} " | 34" - 36" | 37" - 39" | 40" - 42" | 43" - 45" | 46" - 48" | 49" - 51" | 52" - 54" | 55" - 57" | 58" - 60" | 51" - 63" |
| MANGA c | 1/4" | 10" | 10 ^{1/4} " | 10 ^{1/2} " | 10 ^{3/4} " | 11 ^{1/2} " | 11 ^{3/4} " | 12" | 12 ^{1/4} " | 13 ^{1/2} " | 12 ^{3/4} " | 13" |



DAMA

*TODAS LAS MEDIDAS SON EN PULGADAS



| TALLA | TOLERANCIA +/- | 3XS | 2XS | XS | S | M | L | XL | 2XL | 3XL | 4XL | 5XL |
|------------------|----------------|---------------------------|---------------------------|---------------------------|---------------------------|---------------------------|---------------------------|---------------------------|---------------------------|---------------------------|---------------------------|---------------------------|
| PECHO a | 1/2" | 33" - 34" | 34 ^{1/2} " - 36" | 36 ^{1/2} " - 38" | 38 ^{1/2} " - 40" | 40 ^{1/2} " - 42" | 42 ^{1/2} " - 44" | 44 ^{1/2} " - 47" | 48" - 50" | 51 ^{1/2} " - 53" | 54" - 56" | 57" - 58 ^{1/2} " |
| CINTURA b | 1/2" | 27" - 28 ^{1/2} " | 29" - 30 ^{1/2} " | 31" - 32 ^{1/2} " | 33" - 34 ^{1/2} " | 35" - 36 ^{1/2} " | 37" - 38 ^{1/2} " | 39" - 41 ^{1/2} " | 42" - 44 ^{1/2} " | 45" - 47 ^{1/2} " | 48" - 50 ^{1/2} " | 51" - 53 ^{1/2} " |
| CADERA c | 1/2" | 33" - 34" | 34 ^{1/2} " - 36" | 36 ^{1/2} " - 38" | 38 ^{1/2} " - 40" | 40 ^{1/2} " - 42" | 42 ^{1/2} " - 44" | 44 ^{1/2} " - 47" | 48" - 50" | 51 ^{1/2} " - 53" | 54" - 56" | 57" - 58 ^{1/2} " |
| MANGA d | 1/4" | 7 ^{1/4} " | 7 ^{1/2} " | 7 ^{3/4} " | 8" | 8 ^{1/2} " | 9" | 9 ^{1/4} " | 9 ^{1/2} " | 9 ^{3/4} " | 10" | 10 ^{1/4} " |

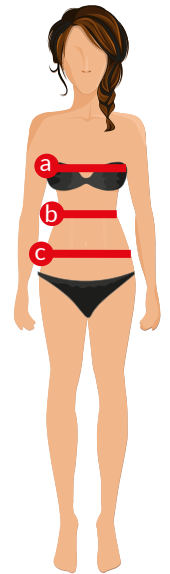



TABLA DE MEDIDAS

PANTALÓN GABARDINA DEIMOS FLAT CABALLERO - ARES PANTALÓN DAMA



CINTURA

CINTURA

CADERA

DEIMOS FLAT CABALLERO

*TODAS LAS MEDIDAS SON EN PULGADAS


| TALLA | TOLERANCIA +/- | 28 | 29 | 30 | 31 | 32 | 33 | 34 | 36 | 38 | 40 | 42 | 44 | 46 | 48 | 50 |
|---------|----------------|-----------------------------------------|-----------------------------------------|-----------------------------------------|-----------------------------------------|-----------------------------------------|-----------------------------------------|-----------------------------------------|-----------------------------------------|-----------------------------------------|-----------------------------------------|-----------------------------------------|-----------------------------------------|-----------------------------------------|-----------------------------------------|-----------------------------------------|
| CINTURA | 1/2" | 28 ^{1/2"} - 29 ^{1/2"} | 29 ^{1/2"} - 30 ^{1/2"} | 30 ^{1/2"} - 31 ^{1/2"} | 31 ^{1/2"} - 32 ^{1/2"} | 32 ^{1/2"} - 33 ^{1/2"} | 33 ^{1/2"} - 34 ^{1/2"} | 34 ^{1/2"} - 35 ^{1/2"} | 35 ^{1/2"} - 37 ^{1/2"} | 37 ^{1/2"} - 39 ^{1/2"} | 39 ^{1/2"} - 41 ^{1/2"} | 41 ^{1/2"} - 43 ^{1/2"} | 43 ^{1/2"} - 45 ^{1/2"} | 45 ^{1/2"} - 47 ^{1/2"} | 48 ^{1/2"} - 49 ^{1/2"} | 49 ^{1/2"} - 51 ^{1/2"} |

ARES PANTALÓN DAMA

| TALLAS | TOLERANCIA +/- | 1 | 3 | 5 | 7 | 9 | 11 | 13 | 15 | 17 | 19 | 21 | 23 | 25 |
|---------|----------------|-----------------------------------------|-----------------------------------------|-----------------------------------------|-----------------------------------------|-----------------------------------------|-----------------------------------------|-----------------------------------------|-----------------------------------------|-----------------------------------------|-----------------------------------------|-----------------------------------------|-----------------------------------------|-------------------------|
| CINTURA | 1/2" | 27 ^{1/2"} - 28 ^{1/2"} | 28 ^{1/2"} - 30 ^{1/2"} | 30 ^{1/2"} - 31 ^{1/2"} | 31 ^{1/2"} - 33 ^{1/2"} | 33 ^{1/2"} - 34 ^{1/2"} | 34 ^{1/2"} - 36 ^{1/2"} | 36 ^{1/2"} - 37 ^{1/2"} | 37 ^{1/2"} - 39 ^{1/2"} | 39 ^{1/2"} - 40 ^{1/2"} | 40 ^{1/2"} - 42 ^{1/2"} | 42 ^{1/2"} - 43 ^{1/2"} | 43 ^{1/2"} - 45 ^{1/2"} | 45 - 46 ^{1/2"} |
| CADERA | 1/2" | 32 ^{1/2"} - 34 ^{1/2"} | 34 ^{1/2"} - 35 ^{1/2"} | 35 ^{1/2"} - 37 ^{1/2"} | 37 ^{1/2"} - 38 ^{1/2"} | 38 ^{1/2"} - 40 ^{1/2"} | 40 ^{1/2"} - 41 ^{1/2"} | 41 ^{1/2"} - 43 ^{1/2"} | 43 ^{1/2"} - 44 ^{1/2"} | 44 ^{1/2"} - 46 ^{1/2"} | 46 ^{1/2"} - 47 ^{1/2"} | 47 ^{1/2"} - 49 ^{1/2"} | 49 ^{1/2"} - 50 ^{1/2"} | 50 ^{1/2"} - 52 |

TABLA DE MEDIDAS

ARES FALDA LÁPIZ - ARES FALDA CORTA



CINTURA

CADERA

ARES FALDA LÁPIZ

*TODAS LAS MEDIDAS SON EN PULGADAS


| TALLA | TOLERANCIA +/- | 1 | 3 | 5 | 7 | 9 | 11 | 13 | 15 | 17 | 19 | 21 | 23 | 25 |
|---------|----------------|-----------|-----------|---------------------------|-----------|-----------|-----------|---------------------------|-----------|-----------|-----------|-----------|-----------|-----------|
| CINTURA | 1/2" | 26" - 27" | 27" - 28" | 28" - 29 ^{1/2} " | 30" - 31" | 32" - 33" | 33" - 34" | 35" - 36" | 36" - 37" | 38" - 39" | 39" - 40" | 41" - 42" | 42" - 43" | 44" - 45" |
| CADERA | 3/8" | 32" - 33" | 33" - 34" | 35" - 36" | 36" - 37" | 38" - 39" | 39" - 40" | 40" - 41 ^{1/2} " | 42" - 43" | 44" - 45" | 45" - 46" | 47" - 48" | 48" - 49" | 50" - 51" |

ARES FALDA CORTA

| TALLA | TOLERANCIA +/- | 1 | 3 | 5 | 7 | 9 | 11 | 13 | 15 | 17 | 19 | 21 | 23 | 25 |
|---------|----------------|-------------------------------------------|-----------|-------------------------------------------|-----------|-------------------------------------------|-----------|-------------------------------------------|-----------|-------------------------------------------|-----------|-------------------------------------------|-----------|-------------------------------------------|
| CINTURA | 1/2" | 27" - 28" | 28" - 29" | 29" - 30 ^{1/2} " | 31" - 32" | 32 ^{1/2} " - 33 ^{1/2} " | 34" - 35" | 35 ^{1/2} " - 36 ^{1/2} " | 37" - 38" | 38 ^{1/2} " - 39 ^{1/2} " | 40" - 41" | 41 ^{1/2} " - 42 ^{1/2} " | 43" - 44" | 44 ^{1/2} " - 45 ^{1/2} " |
| CADERA | 1/2" | 32 ^{1/2} " - 33 ^{1/2} " | 34" - 35" | 35 ^{1/2} " - 36 ^{1/2} " | 37" - 38" | 38 ^{1/2} " - 39 ^{1/2} " | 40" - 41" | 41 ^{1/2} " - 42 ^{1/2} " | 43" - 44" | 44 ^{1/2} " - 45 ^{1/2} " | 46" - 47" | 47 ^{1/2} " - 48 ^{1/2} " | 49" - 50" | 50 ^{1/2} " - 51 ^{1/2} " |

TABLA DE MEDIDAS

BERMUDA ARES DAMA



CINTURA

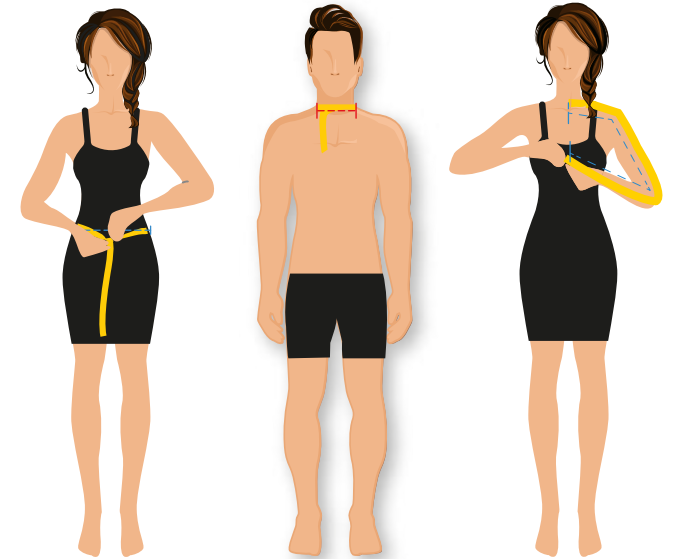
CADERA

*TODAS LAS MEDIDAS SON EN PULGADAS

| TALLA | TOLERANCIA +/- | 1 | 3 | 5 | 7 | 9 | 11 | 13 | 15 | 17 | 19 | 21 | 23 | 25 |
|---------|----------------|--------------------------|--------------------------|--------------------------|--------------------------|--------------------------|--------------------------|--------------------------|--------------------------|--------------------------|--------------------------|--------------------------|--------------------------|--------------------------|
| CINTURA | 1/2" | 27" - 28 ^{1/2"} | 28" - 30 ^{1/2"} | 30" - 31 ^{1/2"} | 31" - 33 ^{1/2"} | 33" - 34 ^{1/2"} | 34" - 36 ^{1/2"} | 36" - 37 ^{1/2"} | 37" - 39 ^{1/2"} | 39" - 40 ^{1/2"} | 40" - 42 ^{1/2"} | 42" - 43 ^{1/2"} | 43" - 45 ^{1/2"} | 45" - 46 ^{1/2"} |
| CADERA | 1/2" | 32 ^{1/2"} - 34" | 34" - 35 ^{1/2"} | 35" - 37 ^{1/2"} | 37" - 38 ^{1/2"} | 38" - 40 ^{1/2"} | 40" - 41 ^{1/2"} | 41" - 43 ^{1/2"} | 43" - 44 ^{1/2"} | 44" - 46 ^{1/2"} | 46" - 47 ^{1/2"} | 47" - 49 ^{1/2"} | 49" - 50 ^{1/2"} | 50" - 52 ^{1/2"} |

TABLA DE MEDIDAS

FILIPINA CHEF



CINTURA

CUELLO

LARGO BRAZO

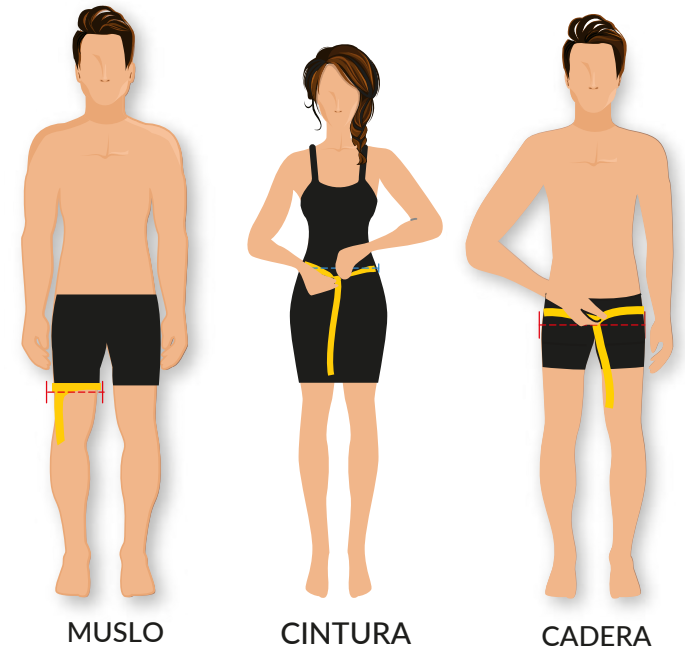
*TODAS LAS MEDIDAS SON EN PULGADAS

FILIPINA CHEF

| | 2XS/32 | XS/34 | S/36 | M/38 | L/40 | XL/42 | 2XL/44 | 3XL/46 | 4XL/48 |
|----------------------------------------|---------------|---------------|---------------|---------------|---------------|---------------|---------------|---------------|---------------|
| PECHO | 21" - 22" | 22" - 23" | 23" - 24" | 24" - 25" | 25" - 26" | 26" - 27" | 27" - 28" | 28" - 29" | 29" - 30" |
| CINTURA | 20" - 21 1/4" | 21" - 22 1/4" | 22" - 23 1/4" | 23" - 24 1/4" | 24" - 25 1/4" | 25" - 26 1/4" | 26" - 27 1/4" | 27" - 28 1/4" | 28" - 29 1/4" |
| CUELLO | 14" - 14 1/2" | 14 1/2" - 15" | 15" - 15 1/2" | 15 1/2" - 16" | 16" - 16 1/2" | 16 1/2" - 17" | 17" - 17 1/2" | 17 1/2" - 18" | 18" - 18 1/2" |
| LARGO MANGA (Centro espalda a puño) | 26" | 26 1/2" | 27 1/2" | 28" | 28 1/2" | 29" | 29 1/2" | 30" | 31" |

TABLA DE MEDIDAS

PANTALÓN CHEF



MUSLO

CINTURA

CADERA

*TODAS LAS MEDIDAS SON EN PULGADAS

PANTALÓN CHEF

| | 2XS/32 | XS/34 | S/36 | M/38 | L/40 | XL/42 | 2XL/44 | 3XL/46 | 4XL/48 |
|----------|--------|--------|--------|--------|--------|--------|--------|--------|--------|
| *CINTURA | 34 1/8 | 36 1/8 | 38 1/8 | 40 1/8 | 42 1/8 | 44 1/8 | 46 1/8 | 48 1/8 | 50 1/8 |
| CADERA | 38 1/8 | 40 1/8 | 42 1/8 | 44 1/4 | 46 1/4 | 48 3/8 | 50 3/8 | 52 3/8 | 54 1/2 |
| MUSLO | 24 | 24 7/8 | 26 1/8 | 27 1/4 | 28 3/8 | 29 1/2 | 30 5/8 | 31 3/4 | 32 7/8 |

* Medida referenciada del margen de resorte hacia abajo con 5 pulgadas

