

# playerytees

INNOVATING TO TRANSFORM<sup>®</sup>



D O S M I L V E I N T E

Estilos, colores, texturas y detalles en confección, son parte del concepto que **Playerytees** imprime en cada una de sus prendas.

Todo esto, aunado a la búsqueda perseverante de dar alternativas al consumidor, **Playerytees** propone hacer de cada estilo un básico del día a día. Es por ello que en este **DOSMILVEINTE**, lanza estilos, tallas y colores nuevos, que reflejan la constante evolución de la marca.

CUANDO LO BÁSICO  
SE VUELVE ESENCIAL  
playerytees



“elaboramos la prenda  
esencial de tu día a día”



Comodidad y estilo, en combinación con materiales de calidad, hacen de **Playerytees** tu mejor opción.

# Índice

## POLOS

- 7 **ESTILO 600 C/D**  
Polo Cardado  
**NUEVOS COLORES Y TALLAS**
- 9 **ESTILO 600 N**  
Polo Cardado Kids
- 11 **ESTILO 600 CL/DL**  
Polo Cardado Manga Larga
- 13 **ESTILO 700 C/D**  
Polo Peinado  
**NUEVOS COLORES**
- 15 **ESTILO 900 C/D**  
Polo Poliéster Sport  
**NUEVOS COLORES Y TALLAS**
- 17 **ESTILO 901 C/D**  
Polo Swiss Piqué Elastano

## PLAYERAS

- 21 **ESTILO 410 N**  
Playera Cuello Redondo Kids
- 23 **ESTILO 950 C/D**  
Playera Deportiva Cuello Redondo
- 25 **ESTILO 950 N**  
Playera Deportiva Cuello Redondo Kids
- 27 **ESTILO 950 CL/DL**  
Playera Deportiva Manga Larga
- 29 **ESTILO 960 CL/DL**  
Playera Deportiva Manga Larga Elastano  
**UPGRADE DE PRODUCTO**



## SUBLIMACIÓN

- 31 **ESTILO 4000 C/D**  
Playera Cuello Redondo
- 33 **ESTILO 4000 N**  
Playera Cuello Redondo Niño
- 35 **ESTILO 4000 B**  
Pañalero
- 37 **ESTILO 4001 D**  
Playera Urban Dama
- 39 **ESTILO 4001 N**  
Playera Urban Niña
- 41 **ESTILO 4002 D**  
Camiseta Overleada Dama
- 43 **ESTILO 4003 C/D**  
Camiseta
- 45 **ESTILO 4100 CV/DV**  
Playera Cuello V

## UNIFORMES

- 49 **ESTILO 5000 C/D**  
Pantalón de Mezclilla
- 51 **ESTILO 5500 C/D**  
Pantalón de Gabardina
- 53 **ESTILO 6000 C/D**  
Camisa Manga Corta Gabardina
- 54 **ESTILO 6001 C/D**  
Camisa Manga Corta Oxford
- 55 **ESTILO 6002 C/D**  
Camisa Manga Corta Cuadros y Rayas  
**NUEVOS COLORES**
- 56 **ESTILO 6003 C/D**  
Camisa Manga Corta Indigo  
**NUEVO ESTILO**
- 57 **ESTILO 6000 CL/DL**  
Camisa Manga Larga Gabardina
- 58 **ESTILO 6001 CL/DL**  
Camisa Manga Larga Oxford
- 59 **ESTILO 6002 CL/DL**  
Camisa Manga Larga Cuadros y Rayas  
**NUEVOS COLORES**
- 60 **ESTILO 6003 CL/DL**  
Camisa Manga Larga Indigo  
**NUEVO ESTILO**
- 61 **ESTILO 6500 C/D**  
Camisa de Trabajo Manga Corta
- 63 **ESTILO 6500 CL/DL**  
Camisa de Trabajo Manga Larga
- 65 **ESTILO 7000 U**  
Mandil Peto Gabardina
- 67 **ESTILO 7001 U**  
Mandil Corto Gabardina
- 69 **ESTILO 7002 U**  
Mandil Largo Gabardina



T O D O   U N   B Á S I C O



# 600 C/D

## POLO CARDADO

CABALLERO Y DAMA

**Tallas:** CH - 4EG

**Peso:** 230 g/m<sup>2</sup>

**Tejido:** Piqué pre-encogido

**Composición:**

50% Algodón - 50% Poliéster

\*Sport Grey:

90% Algodón - 10% Poliéster

NUEVO

## TALLAS

- 3EG y 4EG
- \*Colores disponibles:  
BLACK, NAVY, RED, SPORT GREY, WHITE, HEATHER BLACK,  
HEATHER NAVY, HEATHER BURGUNDY.

## COLORES (28)

- \*BLACK (Negro)
- CHARCOAL (Carbón)
- \*NAVY (Azul Marino)
- ROYAL (Azul Rey)
- TURQUOISE (Turquesa)
- COASTAL BLUE (Azul Celeste)
- LIGHT BLUE (Azul Cielo)
- BOTTLE GREEN (Verde Botella)
- KELLY GREEN (Verde Manzana)
- LIME (Verde Limón)
- FLUOR GREEN (Verde Flúor)
- MAROON (Marrón)
- \*RED (Rojo)
- ORANGE (Naranja)
- SALMON (Salmón)
- GOLD (Oro)
- YELLOW HAZE (Amarillo Paja)
- FLUOR YELLOW (Amarillo Flúor)
- KHAKI (Caqui)
- PURPLE (Púrpura)
- FUCSIA (Fiusha)
- FLUOR PINK (Rosa Flúor)
- PINK (Palo de Rosa)
- \*SPORT GREY (Gris Jaspe)
- \*WHITE (Blanco)

## COLORES

- \*HEATHER BLACK (Negro Jaspe)
- \*HEATHER NAVY (Marino Jaspe)
- \*HEATHER BURGUNDY (Borgoña Jaspe)



## ESPECIFICACIONES

Refuerzo en hombros.  
Tapa costura de aletilla a aletilla.  
Doble despunte en bajos.  
Doble despunte en sisa.

## CABALLERO

3 Botones al tono de la tela.  
Construcción tubular.  
Cuello y puños tejidos.  
Doble despunte en puños.  
Tallas CH a EG - 40 Piezas / Caja  
Tallas 2EG a 4EG - 30 Piezas / Caja

## APLICACIONES

- Bordado
- Serigrafía
- Vinil Textil

## DAMA

4 Botones al tono de la tela.  
Corte silueta.  
Cuello tejido.  
Aberturas laterales.  
Tallas CH a EG - 50 Piezas / Caja  
Tallas 2EG a 4EG - 30 Piezas / Caja

- Suave
- Fresca
- Durable

**600 N****POLO CARDADO KIDS**

NIÑO Y NIÑA

**Tallas:** 4 - 6 - 8 - 10 - 12 - 14**Peso:** 230 g/m<sup>2</sup>**Tejido:** Piqué pre-encogido**Composición:**

50% Algodón - 50% Poliéster

\*Sport Grey:

90% Algodón - 10% Poliéster

**COLORES (11)**

- BLACK (Negro)
- NAVY (Azul Marino)
- ROYAL (Azul Rey)
- TURQUOISE (Turquesa)
- LIGHT BLUE (Azul Cielo)
- BOTTLE GREEN (Verde Botella)
- KELLY GREEN (Verde Manzana)
- MAROON (Marrón)
- RED (Rojo)
- \*SPORT GREY (Gris Jaspe)
- WHITE (Blanco)

**ESPECIFICACIONES**


Refuerzo en hombros.  
Tapa costura de aletilla a aletilla.  
3 Botones al tono de la tela.  
Doble despunte en bajos y sisa.  
Cuello y puños tejidos.  
Etiqueta desprendible.  
60 Piezas / Caja



-  Suave
-  Fresca
-  Durable

**APLICACIONES**

- Bordado
- Serigrafía
- Vinil Textil



**600 CL/DL****POLO CARDADO MANGA LARGA**

CABALLERO Y DAMA

**Tallas:** CH - 2EG**Peso:** 230 g/m<sup>2</sup>**Tejido:** Piqué pre-encogido**Composición:**

50% Algodón - 50% Poliéster

\*Sport Grey:

90% Algodón - 10% Poliéster

**COLORES (6)**

- BLACK (Negro)
- NAVY (Azul Marino)
- ROYAL (Azul Rey)
- RED (Rojo)
- \*SPORT GREY (Gris Jaspe)
- WHITE (Blanco)

**ESPECIFICACIONES**

Refuerzo en hombros.  
Tapa costura de aletilla a aletilla.  
Doble despunte en bajos y puños.  
Cuello y puños tejidos.

**CABALLERO**

3 Botones al tono de la tela.  
Construcción tubular.  
30 Piezas / Caja

**DAMA**

4 Botones al tono de la tela.  
Corte silueta.  
Aberturas laterales.  
40 Piezas / Caja



**700 C/D****POLO PEINADO**

CABALLERO Y DAMA

**Tallas:** CH - 2EG**Peso:** 230 g/m<sup>2</sup>**Tejido:** Piqué peinado**Composición:**

50% Algodón - 50% Poliéster

\*Sport Grey:

90% Algodón - 10% Poliéster

**COLORES (15)**

-  BLACK (Negro)
-  NAVY (Azul Marino)
-  ROYAL (Azul Rey)
-  TURQUOISE (Turquesa)
-  COASTAL BLUE (Azul Celeste)
-  AQUA (Aqua)
-  KELLY GREEN (Verde Manzana)
-  FLUOR GREEN (Verde Flúor)
-  FLUOR YELLOW (Amarillo Flúor)
-  PURPLE (Púrpura)
-  RED (Rojo)
-  FLUOR PINK (Rosa Flúor)
-  \*SPORT GREY (Gris Jaspe)
-  WHITE (Blanco)

**COLOR**

-  HEATHER MUSTARD (Mostaza Jaspe)

**ESPECIFICACIONES**

Refuerzo en hombros.  
Tapa costura y abertura lateral bicolor.  
Doble despunte en bajos.  
Doble despunte en sisa.  
Cerrado de costados.

**CABALLERO**

3 Botones al tono de la tela.  
Cuello y puños tejidos.  
Doble despunte en puños.  
40 Piezas / Caja

**DAMA**

4 Botones al tono de la tela.  
Corte silueta.  
Cuello tejido.  
50 Piezas / Caja

**APLICACIONES**

- Bordado
- Serigrafía
- Vinil Textil

 Suave

 Fresca

 Durable

# 900 C/D

## POLO POLIÉSTER SPORT

CABALLERO Y DAMA

**Tallas:** CH - 4EG

**Peso:** 200 g/m<sup>2</sup>

**Tejido:** Piqué

**Composición:** 100% Poliéster

### COLORES (12)

- BLACK (Negro)
- CHARCOAL (Carbón)
- NAVY (Azul Marino)
- COBALT (Cobalto)
- ROYAL (Azul Rey)
- OLIVE (Olivo)
- RED (Rojo)
- ORANGE (Naranja)
- WHITE (Blanco)

### COLORES

- AQUA BLUE (Azul Agua)
- MAROON (Marrón)
- SCARLET RED (Rojo Escarlata)

### TALLAS

- 3EG y 4EG  
Todos los colores.



### ESPECIFICACIONES

Cerrado de costados.  
Triple despunte en bajos y hombros.  
Cuello y puños tejidos.  
Tapa costura y aberturas laterales en contraste.  
3 Presillas en contraste.

### CABALLERO


3 Botones al tono de la tela.  
Corte recto.  
Tallas CH a 4EG - 50 Piezas / Caja

### DAMA


4 Botones al tono de la tela.  
Corte silueta.  
Tallas CH a 4EG - 50 Piezas / Caja


### APLICACIONES

- Bordado
- Serigrafía
- Vinil Textil

 Suave

 Fresca

 Durable

 Ligera

 Transpirable

 Secado Rápido



**901 C/D****POLO SWISS PIQUÉ ELASTANO**






CABALLERO Y DAMA

**Tallas:** CH - 2EG**Peso:** 190 g/m<sup>2</sup>**Tejido:** Swiss Piqué Elastano**Composición:**

94.5% Poliéster - 5.5% Elastano

**COLORES (6)**

- BLACK (Negro)
- CHARCOAL (Carbón)
- NAVY (Azul Marino)
- MILITARY GREEN (Verde Militar)
- RED (Rojo)
- WHITE (Blanco)

-  Suave
-  Fresca
-  Durable
-  Ligera
-  Transpirable

**ESPECIFICACIONES**

Cerrado de costados.  
 Refuerzo en hombros.  
 Tapa costura y abertura lateral en contraste.  
 Doble despunte en bajos.  
 Cuello tejido.  
 1 Presilla en contraste.

**CABALLERO**

3 Botones al tono de la tela.  
 Corte recto.  
 50 Piezas / Caja

**DAMA**

4 Botones al tono de la tela.  
 Corte silueta.  
 50 Piezas / Caja

**APLICACIONES**

- Bordado
- Serigrafía
- Vinil Textil



LIBERTAD EN EXPRESIÓN Y ORIGINALIDAD





ESTILO

## 410 N

PLAYERA CUELLO REDONDO KIDS  
NIÑO Y NIÑA

**Tallas:** ECH - EG

**Peso:** 185 g/m<sup>2</sup>

**Tejido:** Chifón

**Composición:** 100% Algodón

\*Sport Grey:

90% Algodón - 10% Poliéster

\*\*Charcoal Heather / colores Flúor:

50% Algodón - 50% Poliéster

### COLORES (17)

- BLACK (Negro)
- NAVY (Azul Marino)
- ROYAL (Azul Rey)
- PURPLE (Púrpura)
- TURQUOISE (Turquesa)
- LIGHT BLUE (Azul Cielo)
- KELLY GREEN (Verde Manzana)
- CARDENAL RED (Rojo Cardenal)
- RED (Rojo)
- \*\*FLUOR ORANGE (Naranja Flúor)
- CANARY YELLOW (Amarillo Canario)
- FUCSIA (Fiusha)
- \*\*FLUOR PINK (Rosa Flúor)
- PINK (Rosa)
- \*\*CHARCOAL HEATHER (Jaspe Oscuro)
- \*SPORT GREY (Gris Jaspe)
- WHITE (Blanco)

### ESPECIFICACIONES

Tapa costura en cuello y hombros.

Tejido tubular.

Cuello Rib.

Etiqueta desprendible.

96 Piezas / Caja



 Suave

 Fresca

 Durable

### APLICACIONES

- Bordado
- Serigrafía
- Impresión Directa (DTG)

**950 C/D**

**PLAYERA DEPORTIVA**  
**CUELLO REDONDO**  
 CABALLERO Y DAMA

**Tallas:** CH - 2EG

**Peso:** 150 g/m<sup>2</sup>

**Tejido:** Mesh

**Composición:** 100% Poliéster

**COLORES (10)**

- BLACK (Negro)
- CHARCOAL (Carbón)
- NAVY (Azul Marino)
- ROYAL (Azul Rey)
- ELECTRIC BLUE (Azul Eléctrico)
- FLUOR LIME (Lima Flúor)
- RED (Rojo)
- FUCSIA (Fiusha)
- FLUOR ORANGE (Naranja Flúor)
- WHITE (Blanco)

**APLICACIONES**

- Serigrafía
- Vinil Textil
- Sublimación  
(Solo en Blanco)

**ESPECIFICACIONES**



Cerrado de costados.  
 Tapa costura en contraste.  
 Despunte en bajos y mangas.  
 Etiqueta desprendible.  
 Barra reflectiva en mangas.

**CABALLERO**

Corte recto.  
 60 Piezas / Caja

**DAMA**

Corte silueta.  
 100 Piezas / Caja

-  Suave
-  Fresca
-  Durable
-  Ligera
-  Transpirable
-  Secado Rápido





ESTILO

**950 N**  
**PLAYERA DEPORTIVA**  
**CUELLO REDONDO KIDS**  
 NIÑO Y NIÑA

**Tallas:** CH - EG  
**Peso:** 150 g/m<sup>2</sup>  
**Tejido:** Mesh  
**Composición:** 100% Poliéster

**COLORES (10)**






- BLACK (Negro)
- CHARCOAL (Carbón)
- NAVY (Azul Marino)
- ROYAL (Azul Rey)
- ELECTRIC BLUE (Azul Eléctrico)
- FLUOR LIME (Lima Flúor)
- RED (Rojo)
- FUCSIA (Fiusha)
- FLUOR ORANGE (Naranja Flúor)
- WHITE (Blanco)

**ESPECIFICACIONES**

Cerrado de costados.  
 Tapa costura en contraste.  
 Despunte en bajos y mangas.  
 Corte recto.  
 Etiqueta desprendible.  
 Barra reflectiva en mangas.  
 140 Piezas / Caja

**APLICACIONES**

- Serigrafía
- Vinil Textil
- Sublimación  
(Solo en Blanco)

-  Suave
-  Fresca
-  Durable
-  Ligera
-  Transpirable
-  Secado Rápido



**950 CL/DL**

**PLAYERA DEPORTIVA**  
**CUELLO REDONDO MANGA LARGA**  
 CABALLERO Y DAMA

**Tallas:** CH - 2EG

**Peso:** 150 g/m<sup>2</sup>

**Tejido:** Mesh

**Composición:** 100% Poliéster

**APLICACIONES**

- Serigrafía
- Vinil Textil
- Sublimación  
(Solo en Blanco)







**COLORES (6)**

-  BLACK (Negro)
-  CHARCOAL (Carbón)
-  ROYAL (Azul Rey)
-  ELECTRIC BLUE (Azul Eléctrico)
-  RED (Rojo)
-  WHITE (Blanco)

**ESPECIFICACIONES**

Cerrado de costados.  
 Tapa costura en contraste.  
 Despunte en bajos y mangas.  
 Etiqueta desprendible.  
 Puntos reflectivos en espalda.



-  Suave
-  Fresca
-  Durable
-  Ligera
-  Transpirable
-  Secado Rápido

**CABALLERO**

Corte recto.  
 60 Piezas / Caja

**DAMA**

Corte silueta.  
 100 Piezas / Caja

**960 CL/DL****PLAYERA DEPORTIVA  
MANGA LARGA ELASTANO**

CABALLERO Y DAMA

**Tallas:** CH - 2EG**Peso:** 180 g/m<sup>2</sup>**Tejido:** Jersey Spandex**Composición:**


90% Poliéster - 10% Elastano

**COLORES (6)**

- BLACK (Negro)
- NAVY (Azul Marino)
- FLUOR LIME (Lima Flúor)
- FLUOR YELLOW (Amarillo Flúor)
- CORAL (Coral)
- WHITE (Blanco)

**APLICACIONES**

- Serigrafía
- Vinil Textil
- Sublimación  
(Solo en Blanco)

-  Suave
-  Fresca
-  Ligera
-  Transpirable

**NUUEVO****UPGRADE**

- Barras reflectivas en hombros.
- Cierre con reflejante y jareta moderna.

**ESPECIFICACIONES**

Cerrado de costados.  
Doblado recto en bajos.  
Despunte en bajos y mangas.  
Cierre frontal con reflejante.  
Barra reflectiva en hombros.

**CABALLERO**

Corte recto.  
50 Piezas / Caja

**DAMA**

Corte silueta.  
50 Piezas / Caja

**4000 C/D****PLAYERA CUELLO REDONDO**

CABALLERO Y DAMA

**Tallas:** CH - 2EG**Peso:** 160 g/m<sup>2</sup>**Tejido:** Jersey**Composición:**  
100% Poliéster**COLOR (1)** WHITE (Blanco)**ESPECIFICACIONES**

Tela sublimable suave al tacto.  
Doble despunte en bajos y mangas.  
Tapa costura en cuello y hombros.  
Etiqueta desprendible.

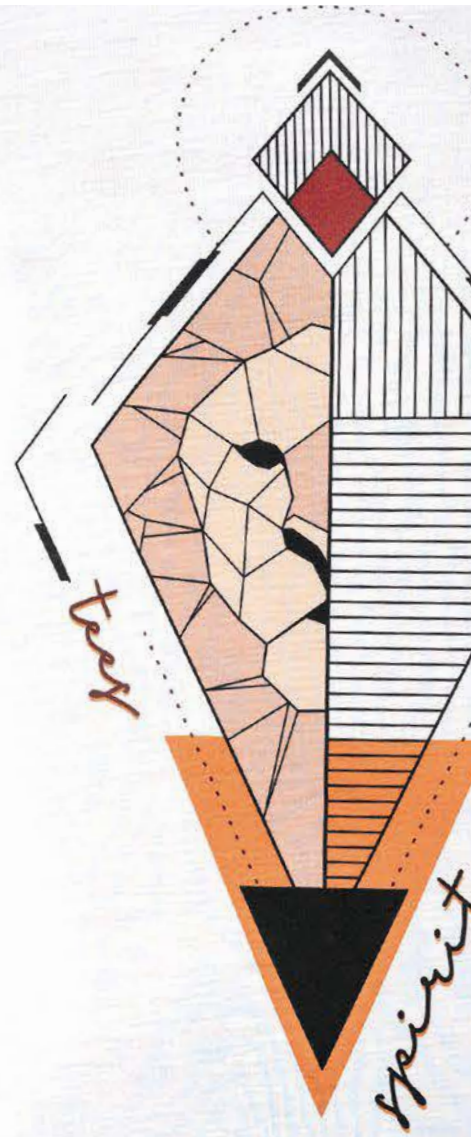
**APLICACIONES**

- Sublimación
- Serigrafía

 Tacto Algodón

 Fresca

 Ligera

 Suave
**CABALLERO**

Corte recto.  
80 Piezas / Caja

**DAMA**

Corte silueta.  
100 Piezas / Caja

**4000 N**PLAYERA CUELLO REDONDO  
NIÑO**Tallas:** ECH - EG**Peso:** 160 g/m<sup>2</sup>**Tejido:** Jersey**Composición:**  
100% Poliéster**COLOR (1)** WHITE (Blanco)**ESPECIFICACIONES**

Tela sublimable suave al tacto.  
Doble despunte en bajos y mangas.  
Tapa costura en cuello y hombros.  
Etiqueta desprendible.  
140 Piezas / Caja

**APLICACIONES**

- Sublimación
- Serigrafía



Tacto Algodón

Fresca

Ligera

Suave



## 4000 B

PAÑALERO  
NIÑO Y NIÑA

**Tallas:** 3 - 6 - 9 - 12 Meses

**Peso:** 160 g/m<sup>2</sup>

**Tejido:** Jersey

**Composición:**  
100% Poliéster

### COLOR (1)

WHITE (Blanco)

### ESPECIFICACIONES

Tela sublimable suave al tacto.  
Doble despunte en mangas.  
Tapa costura en cuello.  
Broches en hombro y bajos.  
Etiqueta desprendible.  
200 Piezas / Cajas

### APLICACIONES

- Sublimación
- Serigrafía



 Tacto Algodón

 Fresca

 Ligera

 Suave



# 4001 D

## PLAYERA URBAN

DAMA

**Tallas:** CH - 2EG

**Peso:** 160 g/m<sup>2</sup>

**Tejido:** Jersey

**Composición:**  
100% Poliéster

### COLOR (1)

WHITE (Blanco)


### ESPECIFICACIONES

Tela sublimable suave al tacto.  
Doble despunte en bajos y mangas.  
Tapa costura en cuello y hombros.  
Corte silueta y cuerpo largo.  
Etiqueta desprendible.  
100 Piezas / Caja

### APLICACIONES


- Sublimación
- Serigrafía



 Tacto Algodón

 Fresca

 Ligera

 Suave



## 4001 N

PLAYERA URBAN  
NIÑA

**Tallas:** CH - EG

**Peso:** 160 g/m<sup>2</sup>

**Tejido:** Jersey

**Composición:**  
100% Poliéster

### COLOR (1)

WHITE (Blanco)

### ESPECIFICACIONES

Tela sublimable suave al tacto.  
Doble despunte en bajos y mangas.  
Tapa costura en cuello y hombros.  
Corte silueta y cuerpo largo.  
Etiqueta desprendible.  
140 Piezas / Caja

### APLICACIONES

- Sublimación
- Serigrafía



 Tacto Algodón

 Fresca

 Ligera

 Suave



## 4002 D

CAMISETA OVERLEADA  
DAMA

**Tallas:** CH - 2EG

**Peso:** 160 g/m<sup>2</sup>

**Tejido:** Jersey

**Composición:**  
100% Poliéster

### COLOR (1)

WHITE (Blanco)

### ESPECIFICACIONES

Tela sublimable suave al tacto.  
Corte silueta.  
Escote profundo.  
Espalda deportiva.  
Overleado en escote, sisas y bajos.  
Etiqueta desprendible.  
140 Piezas / Cajas


### APLICACIONES

- Sublimación
- Serigrafía

 Tacto Algodón

 Fresca

 Ligera

 Suave



**4003 C/D**

**CAMISETA**  
CABALLERO Y DAMA

**Tallas:** CH - 2EG

**Peso:** 160 g/m<sup>2</sup>

**Tejido:** Jersey

**Composición:**  
100% Poliéster

**COLOR (1)**

WHITE (Blanco)


**ESPECIFICACIONES**

Tela sublimable suave al tacto.  
Escote profundo.  
Cinta en escote y sisas.  
Despunte en bajos.  
Espalda deportiva.  
Etiqueta desprendible.

**APLICACIONES**

- Sublimación
- Serigrafía



 Tacto Algodón

 Fresca

 Ligera

 Suave

**CABALLERO**

Corte recto.  
100 Piezas / Caja

**DAMA**

Corte silueta.  
140 Piezas / Caja

**4100 CV/DV**PLAYERA CUELLO V  
CABALLERO Y DAMA**Tallas:** CH - 2EG**Peso:** 160 g/m<sup>2</sup>**Tejido:** Jersey**Composición:**  
100% Poliéster**COLOR (1)** WHITE (Blanco)**ESPECIFICACIONES**Tela sublimable suave al tacto.  
Tapa costura en cuello y hombros.  
Etiqueta desprendible.**APLICACIONES**

- Sublimación
- Serigrafía

**CABALLERO**Corte recto.  
80 Piezas / Caja**DAMA**Corte silueta.  
100 Piezas / Caja

Tacto Algodón

Fresca

Ligera

Suave



ACTITUD QUE IMPRIME UN ESTILO





ESTILO

**5000 C/D**  
PANTALÓN DE MEZCLILLA  
CABALLERO Y DAMA

**Tallas Caballero:** 28 - 50

**Tallas Dama:** 5 - 21

**Peso:** 460 g/m<sup>2</sup>

**Composición:** 100% Algodón

**COLOR (1)**

 DARK STONE (Marino Stone)

**APLICACIONES**

■ Bordado

 Durable



**ESPECIFICACIONES**

Costuras con doble hilo.  
Remaches metálicos.  
Cierre de latón reforzado.  
5 bolsas.



**CABALLERO**

Corte recto.  
Tallas 28 a 38 - 20 Piezas / Caja  
Tallas 40 a 50 - 15 Piezas / Caja

**DAMA**

Corte recto.  
Tallas 5 a 21 - 20 Piezas / Caja

**5500 C/D****PANTALÓN DE GABARDINA**

CABALLERO Y DAMA

**Tallas Caballero:** 28 - 40**Tallas Dama:** 0 - 12**Peso:** 230 g/m<sup>2</sup>**Tejido:** Gabardina Peinada**Composición:**

97.5% Algodón - 2.5% Elastano

**COLORES (4)**

- BLACK (Negro)
- CHARCOAL (Carbón)
- NAVY (Azul Marino)
- KHAKI (Caqui)

**ESPECIFICACIONES**

Corte regular y pierna recta.  
Cierre frontal.

**CABALLERO**

Corte recto.  
2 Bolsillos frontales y 2 traseros.  
25 Piezas / Caja

**DAMA**

Corte recto.  
2 Bolsillos frontales.  
30 Piezas / Caja

**APLICACIONES**

- Bordado

 Suave

 Fresca

 Durable



**6000 C/D**

**CAMISA MANGA CORTA GABARDINA**  
CABALLERO Y DAMA

**Tallas:** CH - 4EG

**Peso:** 185 g/m<sup>2</sup>

**Tejido:** Gabardina Peinada

**Composición:**

50% Algodón - 50% Poliéster



Suave



Fresca



Durable

**COLORES (7)**

- BLACK (Negro)
- NAVY (Azul Marino)
- COASTAL BLUE (Azul Celeste)
- LIGHT BLUE (Azul Cielo)
- MAROON (Marrón)
- RED (Rojo)
- KHAKI (Caqui)
- WHITE (Blanco)

**ESPECIFICACIONES**

Contraste en bata y pie de cuello.

**CABALLERO**

Corte regular.  
Doble despunte en costuras.  
Pliegues laterales en espalda.  
Cuello con botones.  
Bolsa en pico.  
Tallas CH a 2EG - 35 Piezas / Caja  
Tallas 3EG a 4EG - 30 Piezas / Caja

**DAMA**

Corte silueta.  
Pinzas en espalda.  
Tallas CH a 2EG - 40 Piezas / Caja  
Tallas 3EG a 4EG - 35 Piezas / Caja

**APLICACIONES**

- Bordado
- Serigrafía

**6001 C/D**

**CAMISA MANGA CORTA OXFORD**  
CABALLERO Y DAMA

**Tallas:** CH - 4EG

**Peso:** 155 g/m<sup>2</sup>

**Tejido:** Oxford

**Composición:**

75% Algodón - 25% Poliéster

\*Mismas especificaciones que  
Estilo 6000 C/D.



Suave



Fresca



Durable

**COLORES (5)**

- BLACK OXFORD (Oxford Negro)
- NAVY OXFORD (Oxford Marino)
- PINK OXFORD (Oxford Rosa)
- YELLOW OXFORD (Oxford Amarillo)
- WHITE OXFORD (Oxford Blanco)

**APLICACIONES**

- Bordado
- Serigrafía



ESTILO

**6002 C/D**

**CAMISA MANGA CORTA  
CUADROS Y RAYAS**  
CABALLERO Y DAMA

Tallas: CH - 4EG

Peso: 115 g/m<sup>2</sup>

Composición:

50% Algodón - 50% Poliéster

\*Mismas especificaciones que Estilo 6000 C/D.



- Suave
- Fresca
- Durable

55

**COLORES (6)**

- NAVY STRIPES (Rayas Marino)
- PLAID ROYAL (Cuadros Azul Rey)
- PLAID CORAL (Cuadros Coral)

NUEVO

**COLORES**

- LIGHT BLUE STRIPES (Rayas Azul Cielo)
- MINT STRIPES (Rayas Menta)
- PINK STRIPES (Rayas Rosa)

**APLICACIONES**

- Bordado
- Serigrafía

NUEVO  
ESTILO**6003 C/D**

**CAMISA MANGA CORTA INDIGO**  
CABALLERO Y DAMA

Tallas: CH - 4EG

Peso: 130 g/m<sup>2</sup>

Tejido: Gabardina Indigo

Composición:

60% Algodón - 40% Poliéster

**COLORES (3)**

- BLACK (Negro)
- NAVY (Azul Marino)
- RED (Rojo)

**ESPECIFICACIONES****CABALLERO**

Corte regular.  
Doble despunte en costuras.  
Pliegues laterales en espalda.  
Cuello con botones.  
Bolsa en pico.  
Tallas CH a 2EG - 35 Piezas / Caja  
Tallas 3EG a 4EG - 30 Piezas / Caja

**DAMA**

Corte silueta.  
Pinzas en espalda.  
Tallas CH a 2EG - 40 Piezas / Caja  
Tallas 3EG a 4EG - 35 Piezas / Caja

**APLICACIONES**

- Bordado
- Serigrafía

- Suave
- Fresca
- Durable



CAMISA MANGA CORTA 56

**6000 CL/DL****CAMISA MANGA LARGA GABARDINA**  
CABALLERO Y DAMA**Tallas:** CH - 4EG**Peso:** 185 g/m<sup>2</sup>**Tejido:** Gabardina Peinada**Composición:**

50% Algodón - 50% Poliéster

**COLORES (7)**

- BLACK (Negro)
- NAVY (Azul Marino)
- COASTAL BLUE (Azul Celeste)
- LIGHT BLUE (Azul Cielo)
- MAROON (Marrón)
- RED (Rojo)
- KHAKI (Caqui)
- WHITE (Blanco)

**ESPECIFICACIONES**

Contraste en bata y pie de cuello.  
Contraste en aletilla de manga y puño interior.  
Pinzas en puño.

**CABALLERO**

Corte regular.  
Doble despunte en costuras.  
Pliegues laterales en espalda.  
Cuello con botones.  
Bolsa en pico.  
Tallas CH a 2EG - 35 Piezas / Caja  
Tallas 3EG a 4EG - 30 Piezas / Caja

**DAMA**

Corte silueta.  
Pinzas en espalda.  
Tallas CH a 2EG - 40 Piezas / Caja  
Tallas 3EG a 4EG - 35 Piezas / Caja

**APLICACIONES**

- Bordado
- Serigrafía

 Suave

 Fresca

 Durable

**6001 CL/DL****CAMISA MANGA LARGA OXFORD**  
CABALLERO Y DAMA**Tallas:** CH - 4EG**Peso:** 155 g/m<sup>2</sup>**Tejido:** Oxford**Composición:**

75% Algodón - 25% Poliéster

**COLORES (5)**

- BLACK OXFORD (Oxford Negro)
- NAVY OXFORD (Oxford Marino)
- PINK OXFORD (Oxford Rosa)
- YELLOW OXFORD (Oxford Amarillo)
- WHITE OXFORD (Oxford Blanco)

\*Mismas especificaciones que  
Estilo 6000 CL/DL.

**APLICACIONES**

- Bordado
- Serigrafía

 Suave

 Fresca

 Durable

**6002 CL/DL**

**CAMISA MANGA LARGA  
CUADROS Y RAYAS**  
CABALLERO Y DAMA

**Tallas:** CH - 4EG

**Peso:** 115 g/m<sup>2</sup>

**Composición:**

50% Algodón - 50% Poliéster

**COLORES (6)**




-  NAVY STRIPES (Rayas Marino)
-  PLAID ROYAL (Cuadros Azul Rey)
-  PLAID CORAL (Cuadros Coral)

**COLORES**

-  LIGHT BLUE STRIPES (Rayas Azul Cielo)
-  MINT STRIPES (Rayas Menta)
-  PINK STRIPES (Rayas Rosa)

**APLICACIONES**

- Bordado
- Serigrafía

-  Suave
-  Fresca
-  Durable

\*Mismas especificaciones que Estilo 6000 CL/DL.

**6003 CL/DL**

**CAMISA MANGA LARGA INDIGO**  
CABALLERO Y DAMA

**Tallas:** CH - 4EG

**Peso:** 130 g/m<sup>2</sup>

**Tejido:** Gabardina Indigo

**Composición:**

60% Algodón - 40% Poliéster

**COLORES (3)**

-  BLACK (Negro)
-  NAVY (Azul Marino)
-  RED (Rojo)

**ESPECIFICACIONES**

Pinzas en puño.

**CABALLERO**

Corte regular.

Doble despunte en costuras.

Pliegues laterales en espalda.

Cuello con botones.

Bolsa en pico.

Tallas CH a 2EG - 35 Piezas / Caja

Tallas 3EG a 4EG - 30 Piezas / Caja

**DAMA**

Corte silueta.

Pinzas en espalda.

Tallas CH a 2EG - 40 Piezas / Caja

Tallas 3EG a 4EG - 35 Piezas / Caja

**APLICACIONES**

- Bordado
- Serigrafía



ESTILO

## 6500 C/D *Carepel*<sup>®</sup>

CAMISA DE TRABAJO  
MANGA CORTA  
CABALLERO Y DAMA

**Tallas Caballero:** CH - 4EG

**Tallas Dama:** ECH - 3EG

**Peso:** 180 g/m<sup>2</sup>

**Tejido:** Gabardina

**Composición:**

65% Poliéster - 35% Algodón

### COLORES (5)

-  BLACK (Negro)
-  NAVY (Azul Marino)
-  CHARCOAL (Carbón)
-  SILVER (Plata)
-  KHAKI (Caqui)

 Durable

### ESPECIFICACIONES

Tejido durable con repelente a líquidos.  
Botones al tono de la tela.  
2 bolsos con solapa en pecho y abertura para lapicero.

### APLICACIONES

- Bordado
- Serigrafía

### CABALLERO

Corte amplio en hombros y mangas.  
Tallas CH a 2EG - 35 Piezas / Caja  
Tallas 3EG a 4EG - 30 Piezas / Caja

### DAMA

Corte silueta.  
Corte amplio en hombros y mangas.  
Tallas ECH a 2EG - 40 Piezas / Caja  
Tallas 3EG - 35 Piezas / Caja



CAMISA DE TRABAJO MANGA CORTA

**6500 CL/DL Carepel®**

CAMISA DE TRABAJO

MANGA LARGA

CABALLERO Y DAMA

**Tallas Caballero:** CH - 4EG**Tallas Dama:** ECH - 3EG**Peso:** 180 g/m<sup>2</sup>**Tejido:** Gabardina**Composición:**

65% Poliéster - 35% Algodón

**COLORES (5)**

- BLACK (Negro)
- NAVY (Azul Marino)
- CHARCOAL (Carbón)
- SILVER (Plata)
- KHAKE (Caqui)

**APLICACIONES**

- Bordado
- Serigrafía

 Durable

**ESPECIFICACIONES**

Tejido durable con repelente a líquidos.  
Botones al tono de la tela.  
2 bolsos con solapa en pecho y abertura para lapicero.

**CABALLERO**

Corte amplio en hombros y mangas.  
Tallas CH a 2EG - 35 Piezas / Caja  
Tallas 3EG a 4EG - 30 Piezas / Caja

**DAMA**

Corte silueta.  
Corte amplio en hombros y mangas.  
Tallas ECH a 2EG - 40 Piezas / Caja  
Tallas 3EG - 35 Piezas / Caja





**ESTILO** | **7000 U Carepel®**  
**MANDIL PETO GABARDINA**  
 CABALLERO Y DAMA

**Tallas:** Unitalla

**Peso:** 180 g/m<sup>2</sup>

**Tejido:** Gabardina

**Composición:**

\*65% Poliéster - 35% Algodón

\*\*88% Algodón - 12% Poliéster

\*\*\*97% Algodón - 3% Poliéster

**COLORES (6)**

-  \*BLACK (Negro)
-  \*\*\*BLACK STRIPES (Negro con Rayas)
-  \*CHARCOAL (Carbón)
-  \*\*CHARCOAL STRIPES (Carbón con Rayas)
-  \*NAVY (Azul Marino)
-  \*WHITE (Blanco)

**ESPECIFICACIONES**

Tejido durable con repelente a líquidos.  
 Cinta ajustable al cuerpo en contraste (3 mts).  
 2 bolsos al frente y dos aberturas para lapiceros.  
 Largo 84 cm / Ancho 71 cm.  
 50 Piezas / Caja

**APLICACIONES**

- Bordado
- Serigrafía
- Vinil Textil

 Durable





**ESTILO** | **7001 U Carepel®**  
**MANDIL CORTO GABARDINA**  
 CABALLERO Y DAMA

**Tallas:** Unitalla

**Peso:** 180 g/m<sup>2</sup>

**Tejido:** Gabardina

**Composición:**

\*65% Poliéster - 35% Algodón

\*\*88% Algodón - 12% Poliéster

\*\*\*97% Algodón - 3% Poliéster

**COLORES (6)**

-  \*BLACK (Negro)
-  \*\*BLACK STRIPES (Negro con Rayas)
-  \*CHARCOAL (Carbón)
-  \*\*CHARCOAL STRIPES (Carbón con Rayas)
-  \*NAVY (Azul Marino)
-  \*WHITE (Blanco)



**ESPECIFICACIONES**

Tejido durable con repelente a líquidos.  
 Cinta ajustable al cuerpo en contraste (3 mts).  
 2 bolsos al frente y dos aberturas para lapiceros.  
 Largo 51 cm / Ancho 71 cm.  
 70 Piezas / Caja

**APLICACIONES**

- Bordado
- Serigrafía
- Vinil Textil

 Durable



## 7002 U Carepel®

### MANDIL LARGO GABARDINA

CABALLERO Y DAMA

**Tallas:** Unitalla

**Peso:** 180 g/m<sup>2</sup>

**Tejido:** Gabardina

**Composición:**

\*65% Poliéster - 35% Algodón

\*\*88% Algodón - 12% Poliéster

\*\*\*97% Algodón - 3% Poliéster

#### COLORES (6)

-  \*BLACK (Negro)
-  \*\*\*BLACK STRIPES (Negro con Rayas)
-  \*CHARCOAL (Carbón)
-  \*\*CHARCOAL STRIPES (Carbón con Rayas)
-  \*NAVY (Azul Marino)
-  \*WHITE (Blanco)

#### ESPECIFICACIONES

Tejido durable con repelente a líquidos.  
Cinta ajustable al cuerpo en contraste (3 mts).  
2 bolsos al frente y 2 aberturas para lapiceros.  
Largo 79 cm / Ancho 71 cm.  
70 Piezas / Caja

#### APLICACIONES

- Bordado
- Serigrafía
- Vinil Textil

 Durable



# Tabla de Medidas

ESTILO	S/CH		M/M		L/G		XL/EG		2XL/2EG		3XL/3EG		4XL/4EG	
	ANCHO	LARGO	ANCHO	LARGO	ANCHO	LARGO	ANCHO	LARGO	ANCHO	LARGO	ANCHO	LARGO	ANCHO	LARGO
<b>POLOS</b> 600C/600CL	18	28 <sup>1/2</sup>	20	29 <sup>1/2</sup>	22	30 <sup>1/2</sup>	24	31 <sup>1/2</sup>	26	32 <sup>1/2</sup>	<sup>600 C</sup> 28	33 <sup>1/2</sup>	<sup>600 C</sup> 30	34 <sup>1/2</sup>
600D/600DL/700D	17	24	18	25	19	26	20	27	21	28	<sup>600 D</sup> 22	29	<sup>600 D</sup> 23	30
600N	<sup>4</sup> 13 <sup>1/2</sup>	<sup>6</sup> 19 <sup>1/2</sup>	<sup>8</sup> 15 <sup>1/4</sup>	<sup>10</sup> 21 <sup>1/2</sup>	<sup>12</sup> 16	<sup>14</sup> 22 <sup>1/4</sup>	<sup>16</sup> 16 <sup>3/4</sup>	<sup>18</sup> 23	<sup>20</sup> 17 <sup>1/2</sup>	<sup>22</sup> 23 <sup>3/4</sup>	<sup>24</sup> 18 <sup>1/4</sup>	<sup>26</sup> 24 <sup>1/2</sup>		
700C/900C/901C	18 <sup>1/2</sup>	28 <sup>1/2</sup>	20 <sup>1/2</sup>	29 <sup>1/2</sup>	22 <sup>1/2</sup>	30 <sup>1/2</sup>	24 <sup>1/2</sup>	31 <sup>1/2</sup>	26 <sup>1/2</sup>	32 <sup>1/2</sup>	<sup>900 C</sup> 28 <sup>1/2</sup>	33 <sup>1/2</sup>	<sup>900 C</sup> 30 <sup>1/2</sup>	34 <sup>1/2</sup>
900D/901D	17 <sup>1/2</sup>	24	18 <sup>1/2</sup>	25	19 <sup>1/2</sup>	26	20 <sup>1/2</sup>	27	21 <sup>1/2</sup>	28	<sup>900 D</sup> 22 <sup>1/2</sup>	29	<sup>900 D</sup> 23 <sup>1/2</sup>	30

<b>PLAYERAS</b> 410 N	<sup>XS/ECH</sup> 12	16 <sup>1/2</sup>	<sup>S/CH</sup> 13	17 <sup>1/2</sup>	<sup>M/M</sup> 14	19 <sup>1/2</sup>	<sup>L/G</sup> 15	21 <sup>1/2</sup>	<sup>XL/EG</sup> 16	23 <sup>1/2</sup>				
950C/950CL	18	27	20	28	22	29	24	30	26	31				
950D/950DL	16 <sup>1/2</sup>	24	17 <sup>1/2</sup>	25	18 <sup>1/2</sup>	26	19 <sup>1/2</sup>	27	20 <sup>1/2</sup>	28				
950N	14	18 <sup>1/2</sup>	15	20	16	22	17	23 <sup>1/2</sup>						
960CL	18 <sup>1/2</sup>	29 <sup>1/2</sup>	20 <sup>1/2</sup>	30 <sup>1/2</sup>	22 <sup>1/2</sup>	31 <sup>1/2</sup>	23 <sup>1/2</sup>	32 <sup>1/2</sup>	24 <sup>1/2</sup>	32 <sup>1/2</sup>				
960DL	16	26	17	27	18	28	19	29	20	29				

<b>SUBLIMACIÓN</b> 4000C/4100CV	19 <sup>1/2</sup>	28	20 <sup>1/2</sup>	29	21 <sup>1/2</sup>	30	22 <sup>1/2</sup>	31	23 <sup>1/2</sup>	32				
4000D/4100DV	17	24	18	25	19	26	20	27	21	28				
4000N	<sup>XS/ECH</sup> 12	16 <sup>1/2</sup>	<sup>S/CH</sup> 13	17 <sup>1/2</sup>	<sup>M/M</sup> 14	19 <sup>1/2</sup>	<sup>L/G</sup> 15	21 <sup>1/2</sup>	<sup>XL/EG</sup> 16	23 <sup>1/2</sup>				
4000B	<sup>3M</sup> 8	16 <sup>1/2</sup>	<sup>6M</sup> 9	17 <sup>1/2</sup>	<sup>9M</sup> 10	18 <sup>1/2</sup>	<sup>12M</sup> 11	19 <sup>1/2</sup>						
4001D	15	24 <sup>1/2</sup>	17	25 <sup>1/2</sup>	19	26 <sup>1/2</sup>	21	27 <sup>1/2</sup>	23	28 <sup>1/2</sup>				
4001N	12	17 <sup>1/2</sup>	13	19 <sup>1/2</sup>	14	21 <sup>1/2</sup>	15	23 <sup>1/2</sup>						
4002D/4003D	15 <sup>1/2</sup>	25	16 <sup>1/2</sup>	26	17 <sup>1/2</sup>	27	18 <sup>1/2</sup>	28	19 <sup>1/2</sup>	29				
4003C	18	27 <sup>1/2</sup>	20	28 <sup>1/2</sup>	21	29 <sup>1/2</sup>	23	30 <sup>1/2</sup>	24	31 <sup>1/2</sup>				

<b>UNIFORMES</b> 5000C	<sup>28</sup> 28 <sup>1/2</sup> -31	<sup>30</sup> 30 <sup>1/2</sup> -31	<sup>32</sup> 32 <sup>1/2</sup> -31	<sup>34</sup> 34 <sup>1/2</sup> -31	<sup>36</sup> 36 <sup>1/2</sup> -31	<sup>38</sup> 38 <sup>1/2</sup> -31	<sup>40</sup> 40 <sup>1/2</sup> -31	<sup>42</sup> 42 <sup>1/2</sup> -31	<sup>44</sup> 44 <sup>1/2</sup> -31	<sup>46</sup> 46 <sup>1/2</sup> -31	<sup>48</sup> 48 <sup>1/2</sup> -31	<sup>50</sup> 50 <sup>1/2</sup> -31		
5500C	<sup>28</sup> 30-32	<sup>30</sup> 32-32	<sup>32</sup> 34-32	<sup>34</sup> 36-32	<sup>36</sup> 38-32	<sup>38</sup> 40-32	<sup>40</sup> 42-32							
5000D	<sup>5</sup> 28-31	<sup>7</sup> 30-31	<sup>9</sup> 32-31	<sup>11</sup> 34-31	<sup>13</sup> 36-31	<sup>15</sup> 38-31	<sup>17</sup> 40-31	<sup>19</sup> 42-31	<sup>21</sup> 44-31					
5500D	<sup>0</sup> 28-31	<sup>2</sup> 29-31	<sup>4</sup> 31-31	<sup>6</sup> 33-31	<sup>8</sup> 35-31	<sup>10</sup> 37-31	<sup>12</sup> 39-31							
6000C/6000CL 6001C/6001CL 6002C/6002CL 6003C/6003CL	20 <sup>1/2</sup>	28 <sup>3/4</sup>	22	29 <sup>1/2</sup>	23 <sup>1/2</sup>	30 <sup>1/4</sup>	25	31	26 <sup>1/2</sup>	31 <sup>3/4</sup>	28	32 <sup>1/2</sup>	29 <sup>1/2</sup>	33 <sup>1/4</sup>
6000D/6000DL 6001D/6001DL 6002D/6002DL 6003D/6003DL	19	24 <sup>1/2</sup>	20 <sup>1/2</sup>	25 <sup>1/2</sup>	22	26 <sup>1/2</sup>	23 <sup>1/2</sup>	27 <sup>1/2</sup>	24 <sup>1/2</sup>	28 <sup>1/2</sup>	26 <sup>1/2</sup>	29 <sup>1/2</sup>	28	30 <sup>1/2</sup>
6500C/6500CL	20 <sup>1/2</sup>	30	22 <sup>1/2</sup>	31	24 <sup>1/2</sup>	32	26 <sup>1/2</sup>	33	28 <sup>1/2</sup>	34	30 <sup>1/2</sup>	35	32 <sup>1/2</sup>	36
6500D/6500DL	<sup>XS/ECH</sup> 18	26	<sup>S/CH</sup> 20	27	<sup>M/M</sup> 21	28	<sup>L/G</sup> 22	29	<sup>XL/EG</sup> 24	30	<sup>2XL/2EG</sup> 25	31	<sup>3XL/3EG</sup> 26	32
7000U	ONE SIZE UNITALLA	28	33											
7001U	ONE SIZE UNITALLA	28	20											
7002U	ONE SIZE UNITALLA	28	31											

CUANDO LO BÁSICO  
SE VUELVE ESENCIAL  
playerytees



TODAS LAS MEDIDAS SE PRESENTAN EN ANCHO POR LARGO.  
TOLERANCIA ± 0.5" (MEDIDAS EXPRESADAS EN PULGADAS).  
LAS IMÁGENES SON ILUSTRATIVAS.  
LOS COLORES PUEDEN VARIAR DEPENDIENDO EL ESTILO.